

## **LEI Nº 164/2020**

Autoriza o Executivo Municipal a proceder a **compatibilização** do Plano Plurianual para o período de 2018 a 2021 com a LDO 2021 por ocasião da elaboração da LOA 2021 e dá outras providências.

A Câmara Municipal de Catanduvas, Estado do Paraná, aprovou e o Prefeito Municipal sanciona a seguinte Lei.

**Art. 1º.** Fica o chefe do Poder Executivo autorizado a proceder as alterações junto ao Plano Plurianual – PPA 2018-2021, nos termos do art. 4º da Lei nº 22/2017, junto aos anexos I, II, III e IV, que estabelecem para o ano de 2018 a 2021 os programas com seus respectivos objetivos, indicadores, ações, produtos, metas e respectivas estimativas de custos, para as despesas de capital e outras delas decorrentes e para as relativas aos programas de duração continuada, bem como da meta da receita, a fim garantir a compatibilização com a LDO (Lei de Diretrizes Orçamentárias) para o exercício de 2021 (Lei nº 157/2020), tudo em função da elaboração da LOA (Lei Orçamentária Anual) para o exercício de 2021, passando a vigorar as referidas leis e anexos com as alterações de que tratam esta Lei.

**Art. 2º.** Todos os anexos das Leis Municipais (22/2017 – PPA 2018-2021 e 157/2020 – LDO-2020), são partes integrantes desta lei de compatibilização.

**Art. 3º.** Esta Lei entrará em vigor na data de sua publicação, revogadas as disposições em contrário.

Gabinete do Prefeito Municipal de Catanduvas,  
Estado do Paraná, 22 de dezembro de 2020.



**MOISES APARECIDO DE SOUZA**  
Prefeito Municipal

Estimativa das Receitas Orçamentárias


Situação: Aprovada na íntegra

Unidade Gestora: CONSOLIDADO

Fundamento Legal: 164

Data: 23/12/2020

Tipo: Lei



Especificação	2018		2019		2020		2021		Total
	Direta	Indireta	Direta	Indireta	Direta	Indireta	Direta	Indireta	
Receitas Correntes									
1.0.0.0.0.0.0.00.00.00.00	36.438.471,80	-	42.232.480,00	-	41.779.910,00	-	43.606.732,55	-	164.057.594,35
1.1.0.0.0.0.0.00.00.00.00	2.068.698,86	-	2.137.786,00	-	2.721.731,00	-	3.066.135,00	-	9.994.350,86
1.1.1.0.0.0.0.00.00.00.00	1.663.976,00	-	1.719.548,00	-	2.186.597,00	-	2.490.300,00	-	8.060.421,00
1.1.1.3.0.0.0.00.00.00.00	284.443,00	-	293.943,00	-	638.211,00	-	784.612,00	-	2.001.209,00
1.1.1.3.03.0.00.00.00.00	284.443,00	-	293.943,00	-	638.211,00	-	784.612,00	-	2.001.209,00
1.1.1.3.03.1.00.00.00.00	253.079,00	-	261.532,00	-	615.299,00	-	750.000,00	-	1.879.910,00
1.1.1.3.03.1.1.00.00.00.00	253.079,00	-	261.532,00	-	615.299,00	-	750.000,00	-	1.879.910,00
1.1.1.3.03.4.0.00.00.00.00	31.364,00	-	32.411,00	-	22.912,00	-	34.612,00	-	121.299,00
1.1.1.3.03.4.1.00.00.00.00	31.364,00	-	32.411,00	-	22.912,00	-	34.612,00	-	121.299,00
1.1.1.8.0.0.0.00.00.00.00	1.379.533,00	-	1.425.605,00	-	1.548.386,00	-	1.705.688,00	-	6.059.212,00
1.1.1.8.01.0.00.00.00.00	366.493,00	-	378.731,00	-	466.546,00	-	586.704,00	-	1.798.474,00
1.1.1.8.01.1.00.00.00.00	143.589,00	-	148.383,00	-	228.504,00	-	245.907,00	-	766.383,00
1.1.1.8.01.1.1.00.00.00.00	110.057,00	-	113.733,00	-	192.696,00	-	200.000,00	-	616.486,00
1.1.1.8.01.1.2.00.00.00.00	2.118,00	-	2.188,00	-	2.261,00	-	2.337,00	-	8.904,00
1.1.1.8.01.1.3.00.00.00.00	19.117,00	-	19.755,00	-	20.415,00	-	30.000,00	-	89.287,00
1.1.1.8.01.1.4.00.00.00.00	12.297,00	-	12.707,00	-	13.132,00	-	13.570,00	-	51.706,00
1.1.1.8.01.4.0.00.00.00.00	222.904,00	-	230.348,00	-	238.042,00	-	340.797,00	-	1.032.091,00
1.1.1.8.01.4.1.00.00.00.00	222.181,00	-	229.601,00	-	237.270,00	-	340.000,00	-	1.029.052,00
1.1.1.8.01.4.2.00.00.00.00	723,00	-	747,00	-	772,00	-	797,00	-	3.039,00
1.1.1.8.02.0.00.00.00.00	1.013.040,00	-	1.046.874,00	-	1.081.840,00	-	1.118.984,00	-	4.260.738,00
1.1.1.8.02.3.00.00.00.00	1.013.040,00	-	1.046.874,00	-	1.081.840,00	-	1.118.984,00	-	4.260.738,00
1.1.1.8.02.3.1.00.00.00.00	1.008.598,00	-	1.042.285,00	-	1.077.097,00	-	1.113.073,00	-	4.241.053,00
1.1.1.8.02.3.2.00.00.00.00	1.446,00	-	1.494,00	-	1.544,00	-	2.000,00	-	6.484,00
1.1.1.8.02.3.3.00.00.00.00	2.170,00	-	2.242,00	-	2.317,00	-	3.000,00	-	9.729,00
1.1.1.8.02.3.4.00.00.00.00	826,00	-	853,00	-	882,00	-	911,00	-	3.472,00
1.1.2.0.0.0.0.00.00.00.00	404.722,86	-	418.238,00	-	535.134,00	-	575.835,00	-	1.933.929,86
1.1.2.1.0.0.0.00.00.00.00	119.499,00	-	123.489,00	-	127.613,00	-	104.599,00	-	475.200,00

Estimativa das Receitas Orçamentárias

Situação: Aprovada na íntegra  
Unidade Gestora: CONSOLIDADO

Fundamento Legal: 164

Data: 23/12/2020

Tipo: Lei

Especificação	2018		2019		2020		2021		Total
	Direta	Indireta	Direta	Indireta	Direta	Indireta	Direta	Indireta	
1.1.2.1.01.0.0.00.00.00.00	119.499,00	-	123.489,00	-	127.613,00	-	104.599,00	-	473.200,00
1.1.2.1.01.1.0.00.00.00.00	119.499,00	-	123.489,00	-	127.613,00	-	104.599,00	-	473.200,00
1.1.2.1.01.1.1.00.00.00.00	97.636,00	-	100.897,00	-	104.267,00	-	80.473,00	-	383.273,00
1.1.2.1.01.1.2.00.00.00.00	1.446,00	-	1.494,00	-	1.544,00	-	1.595,00	-	6.079,00
1.1.2.1.01.1.3.00.00.00.00	16.903,00	-	17.467,00	-	18.050,00	-	18.653,00	-	71.073,00
1.1.2.2.00.0.0.00.00.00.00	3.514,00	-	3.631,00	-	3.752,00	-	3.878,00	-	14.775,00
1.1.2.2.01.0.0.00.00.00.00	285.223,86	-	294.749,00	-	407.521,00	-	471.236,00	-	1.458.729,86
1.1.2.2.01.1.0.00.00.00.00	285.223,86	-	294.749,00	-	407.521,00	-	471.236,00	-	1.458.729,86
1.1.2.2.01.1.1.00.00.00.00	285.223,86	-	294.749,00	-	407.521,00	-	471.236,00	-	1.458.729,86
1.1.2.2.01.1.2.00.00.00.00	266.908,70	-	265.489,00	-	377.283,00	-	452.596,00	-	1.352.276,70
1.1.2.2.01.1.3.00.00.00.00	723,38	-	747,00	-	772,00	-	798,00	-	3.040,38
1.1.2.2.01.4.0.00.00.00.00	21.391,38	-	22.105,00	-	22.844,00	-	11.000,00	-	77.340,38
1.2.0.0.0.0.0.00.00.00.00	6.200,40	-	6.408,00	-	6.622,00	-	6.842,00	-	26.072,40
1.2.1.0.0.0.0.00.00.00.00	1.106.925,00	-	1.297.782,00	-	1.579.404,00	-	1.808.934,00	-	5.793.045,00
1.2.1.0.04.0.0.00.00.00.00	687.985,00	-	864.851,00	-	996.455,00	-	1.189.137,00	-	3.738.428,00
1.2.1.0.04.2.0.00.00.00.00	684.885,00	-	-	-	-	-	-	-	687.985,00
1.2.1.0.04.2.1.00.00.00.00	684.885,00	-	-	-	-	-	-	-	684.885,00
1.2.1.0.04.2.2.00.00.00.00	681.940,00	-	-	-	-	-	-	-	681.940,00
1.2.1.0.04.3.0.00.00.00.00	2.945,00	-	-	-	-	-	-	-	2.945,00
1.2.1.0.04.3.1.00.00.00.00	1.550,00	-	-	-	-	-	-	-	1.550,00
1.2.1.0.04.4.0.00.00.00.00	1.550,00	-	-	-	-	-	-	-	1.550,00
1.2.1.0.04.4.1.00.00.00.00	1.550,00	-	-	-	-	-	-	-	1.550,00
1.2.1.8.00.0.0.00.00.00.00	1.550,00	-	-	-	-	-	-	-	1.550,00
1.2.1.8.00.0.0.00.00.00.00	1.550,00	-	-	-	-	-	-	-	1.550,00
1.2.1.8.01.0.0.00.00.00.00	-	-	864.851,00	-	996.455,00	-	1.189.137,00	-	3.050.443,00
1.2.1.8.01.0.0.00.00.00.00	-	-	864.851,00	-	996.455,00	-	1.189.137,00	-	3.050.443,00
1.2.1.8.01.1.0.00.00.00.00	-	-	861.649,00	-	993.145,00	-	1.185.717,00	-	3.040.511,00
1.2.1.8.01.1.1.00.00.00.00	-	-	861.649,00	-	993.145,00	-	1.185.717,00	-	3.040.511,00
1.2.1.8.01.1.2.00.00.00.00	-	-	838.606,00	-	990.000,00	-	1.182.467,00	-	3.031.073,00
1.2.1.8.01.1.3.00.00.00.00	-	-	3.043,00	-	3.145,00	-	3.250,00	-	9.438,00
1.2.1.8.01.2.0.00.00.00.00	-	-	1.601,00	-	1.655,00	-	1.710,00	-	4.966,00
1.2.1.8.01.2.1.00.00.00.00	-	-	1.601,00	-	1.655,00	-	1.710,00	-	4.966,00

Estimativa das Receitas Orçamentárias

Situação: Aprovada na íntegra


Unidade Gestora: CONSOLIDADO

Fundamento Legal: 164

Data: 23/12/2020

Tipo: Lei

Especificação	Receitas Previstas											
	2018		2019		2020		2021		Total			
	Direta	Indireta	Direta	Indireta	Direta	Indireta	Direta	Indireta				
1.2.1.8.01.2.1.00.00.00.00.00	-	-	1.601,00	-	1.655,00	-	1.710,00	-	4.966,00			
1.2.1.8.01.3.0.00.00.00.00.00	-	-	1.601,00	-	1.655,00	-	1.710,00	-	4.966,00			
1.2.1.8.01.3.1.00.00.00.00.00	-	-	1.601,00	-	1.655,00	-	1.710,00	-	4.966,00			
1.2.4.0.00.0.0.00.00.00.00.00	-	-	418.940,00	-	432.931,00	-	619.797,00	-	2.054.617,00			
1.2.4.0.00.1.0.00.00.00.00.00	-	-	418.940,00	-	432.931,00	-	619.797,00	-	2.054.617,00			
1.2.4.0.00.1.1.00.00.00.00.00	-	-	408.193,00	-	421.826,00	-	571.473,00	-	2.001.492,00			
1.2.4.0.00.1.2.00.00.00.00.00	-	-	723,00	-	747,00	-	772,00	-	3.039,00			
1.2.4.0.00.1.3.00.00.00.00.00	-	-	4.857,00	-	5.019,00	-	5.186,00	-	28.062,00			
1.2.4.0.00.1.4.00.00.00.00.00	-	-	5.167,00	-	5.339,00	-	5.518,00	-	22.024,00			
1.3.0.0.00.0.0.00.00.00.00.00	-	-	1.679.460,38	-	1.641.258,00	-	1.109.577,00	-	6.385.372,38			
1.3.2.0.00.0.0.00.00.00.00.00	-	-	1.679.460,38	-	1.641.258,00	-	1.109.577,00	-	6.385.372,38			
1.3.2.1.00.0.0.00.00.00.00.00	-	-	1.679.460,38	-	1.641.258,00	-	1.109.577,00	-	6.385.372,38			
1.3.2.1.00.1.0.00.00.00.00.00	-	-	431.630,38	-	421.780,00	-	204.577,00	-	1.513.064,38			
1.3.2.1.00.1.1.00.00.00.00.00	-	-	431.630,38	-	421.780,00	-	204.577,00	-	1.513.064,38			
1.3.2.1.00.4.0.00.00.00.00.00	-	-	1.247.830,00	-	1.219.478,00	-	900.000,00	-	4.867.308,00			
1.3.2.1.00.4.1.00.00.00.00.00	-	-	1.247.830,00	-	1.219.478,00	-	900.000,00	-	4.867.308,00			
1.3.2.9.00.0.0.00.00.00.00.00	-	-	-	-	1.500.000,00	-	900.000,00	-	5.000,00			
1.3.2.9.00.1.0.00.00.00.00.00	-	-	-	-	1.500.000,00	-	900.000,00	-	5.000,00			
1.3.2.9.00.1.1.00.00.00.00.00	-	-	-	-	1.500.000,00	-	900.000,00	-	5.000,00			
1.6.0.0.00.0.0.00.00.00.00.00	37.202,00	-	38.444,00	-	39.728,00	-	41.054,00	-	156.428,00			
1.6.1.0.00.0.0.00.00.00.00.00	37.202,00	-	38.444,00	-	39.728,00	-	41.054,00	-	156.428,00			
1.6.1.0.01.0.0.00.00.00.00.00	35.755,00	-	36.949,00	-	38.183,00	-	39.458,00	-	150.345,00			
1.6.1.0.01.1.0.00.00.00.00.00	35.755,00	-	36.949,00	-	38.183,00	-	39.458,00	-	150.345,00			
1.6.1.0.02.0.0.00.00.00.00.00	1.447,00	-	1.495,00	-	1.545,00	-	1.596,00	-	6.083,00			
1.6.1.0.02.1.0.00.00.00.00.00	1.447,00	-	1.495,00	-	1.545,00	-	1.596,00	-	6.083,00			
1.7.0.0.00.0.0.00.00.00.00.00	1.447,00	-	1.495,00	-	1.545,00	-	1.596,00	-	6.083,00			
1.7.1.0.00.0.0.00.00.00.00.00	31.496.788,16	-	37.066.160,00	-	35.430.855,00	-	37.397.794,55	-	141.391.597,71			
1.7.1.0.00.0.0.00.00.00.00.00	16.736.488,90	-	21.553.241,00	-	18.766.518,00	-	19.264.433,00	-	76.320.680,90			



Estimativa das Receitas Orçamentárias

Situação: Aprovada na íntegra

Unidade Gestora: CONSOLIDADO


Fundamento Legal: 164

Data: 23/12/2020

Tipo: Lei

Especificação	2018		2019		2020		2021		Total
	Direta	Indireta	Direta	Indireta	Direta	Indireta	Direta	Indireta	
1.7.1.8.00.0.0.00.00.00.00	16.736.488,90	-	21.553.241,00	-	18.766.518,00	-	19.264.433,00	-	76.320.680,90
1.7.1.8.01.0.0.00.00.00.00	14.758.404,00	-	19.007.522,00	-	16.233.723,00	-	16.793.328,00	-	66.792.977,00
1.7.1.8.01.2.0.00.00.00.00	14.057.225,00	-	17.943.445,00	-	15.011.930,00	-	15.513.328,00	-	62.525.928,00
1.7.1.8.01.2.1.00.00.00.00	14.057.225,00	-	17.943.445,00	-	15.011.930,00	-	15.513.328,00	-	62.525.928,00
1.7.1.8.01.3.0.00.00.00.00	488.475,00	-	504.790,00	-	521.650,00	-	550.000,00	-	2.064.915,00
1.7.1.8.01.3.0.00.00.00.00	488.475,00	-	504.790,00	-	521.650,00	-	550.000,00	-	2.064.915,00
1.7.1.8.01.4.1.00.00.00.00	141.115,00	-	435.712,00	-	555.843,00	-	550.000,00	-	1.682.670,00
1.7.1.8.01.5.0.00.00.00.00	141.115,00	-	435.712,00	-	555.843,00	-	550.000,00	-	1.682.670,00
1.7.1.8.01.5.1.00.00.00.00	71.589,00	-	123.575,00	-	144.300,00	-	180.000,00	-	519.464,00
1.7.1.8.02.0.0.00.00.00.00	136.408,00	-	140.964,00	-	144.300,00	-	180.000,00	-	519.464,00
1.7.1.8.02.6.0.00.00.00.00	136.408,00	-	140.964,00	-	144.300,00	-	180.000,00	-	519.464,00
1.7.1.8.02.6.1.00.00.00.00	136.408,00	-	140.964,00	-	144.300,00	-	180.000,00	-	519.464,00
1.7.1.8.03.0.0.00.00.00.00	855.003,00	-	1.223.541,00	-	1.223.541,00	-	1.223.541,00	-	4.525.626,00
1.7.1.8.03.0.0.00.00.00.00	855.003,00	-	1.223.541,00	-	1.223.541,00	-	1.223.541,00	-	4.525.626,00
1.7.1.8.03.1.1.00.00.00.00	855.003,00	-	1.223.541,00	-	1.223.541,00	-	1.223.541,00	-	4.525.626,00
1.7.1.8.04.0.0.00.00.00.00	186.071,00	-	-	-	-	-	-	-	186.071,00
1.7.1.8.04.1.0.00.00.00.00	186.071,00	-	-	-	-	-	-	-	186.071,00
1.7.1.8.04.1.1.00.00.00.00	186.071,00	-	-	-	-	-	-	-	186.071,00
1.7.1.8.05.0.0.00.00.00.00	640.707,90	-	662.106,00	-	614.957,00	-	590.950,00	-	2.508.720,90
1.7.1.8.05.1.0.00.00.00.00	327.071,10	-	337.995,00	-	349.284,00	-	360.950,00	-	1.375.300,10
1.7.1.8.05.1.1.00.00.00.00	327.071,10	-	337.995,00	-	349.284,00	-	360.950,00	-	1.375.300,10
1.7.1.8.05.3.0.00.00.00.00	136.408,80	-	140.964,00	-	145.673,00	-	110.000,00	-	533.045,80
1.7.1.8.05.3.0.00.00.00.00	136.408,80	-	140.964,00	-	145.673,00	-	110.000,00	-	533.045,80
1.7.1.8.05.4.0.00.00.00.00	177.228,00	-	183.147,00	-	120.000,00	-	120.000,00	-	600.375,00
1.7.1.8.05.4.1.00.00.00.00	177.228,00	-	183.147,00	-	120.000,00	-	120.000,00	-	600.375,00
1.7.1.8.06.0.0.00.00.00.00	100.192,00	-	103.540,00	-	65.000,00	-	-	-	268.732,00
1.7.1.8.06.1.0.00.00.00.00	100.192,00	-	103.540,00	-	65.000,00	-	-	-	268.732,00
1.7.1.8.06.1.1.00.00.00.00	100.192,00	-	103.540,00	-	65.000,00	-	-	-	268.732,00

Prefeitura Municipal de Caranduvás - PR  
Plano Plurianual  
Anexo I - Estimativa das receitas  
Fontes de Financiamento dos Programas Governamentais  
Dados Aprovados pelo Legislativo



Estimativa das Receitas Orçamentárias

Situação: Aprovada na Inteira  
Unidade Gestora: CONSOLIDADO

Fundamento Legal: 164

Data: 23/12/2020

Tipor: Lei

Especificação	Receitas Previstas											
	2018		2019		2020		2021		Total			
	Direta	Indireta	Direta	Indireta	Direta	Indireta	Direta	Indireta				
1.7.1.8.10.0.0.00.00.00.00	-	-	151.000,00	-	161.398,00	-	259.143,00	-	571.541,00			
1.7.1.8.10.9.0.00.00.00.00	-	-	151.000,00	-	161.398,00	-	259.143,00	-	571.541,00			
1.7.1.8.10.9.1.00.00.00.00.00	-	-	151.000,00	-	161.398,00	-	259.143,00	-	571.541,00			
1.7.1.8.12.0.0.00.00.00.00	-	-	202.871,00	-	206.471,00	-	206.471,00	-	615.813,00			
1.7.1.8.12.1.0.00.00.00.00	-	-	202.871,00	-	206.471,00	-	206.471,00	-	615.813,00			
1.7.1.8.12.1.1.00.00.00.00.00	-	-	202.871,00	-	206.471,00	-	206.471,00	-	615.813,00			
1.7.1.8.99.0.0.00.00.00.00	59.703,00	-	61.697,00	-	63.758,00	-	-	-	185.158,00			
1.7.1.8.99.1.0.00.00.00.00	59.703,00	-	61.697,00	-	63.758,00	-	-	-	185.158,00			
1.7.1.8.99.1.1.00.00.00.00.00	59.703,00	-	61.697,00	-	63.758,00	-	-	-	185.158,00			
1.7.2.0.00.0.0.00.00.00.00	11.368.711,26	-	11.808.875,00	-	12.081.494,00	-	13.494.547,00	-	48.753.627,26			
1.7.2.0.00.0.0.00.00.00.00	11.368.711,26	-	11.808.875,00	-	12.081.494,00	-	13.494.547,00	-	48.753.627,26			
1.7.2.8.01.0.00.00.00.00.00	11.076.078,66	-	11.349.604,00	-	11.674.710,00	-	13.050.000,00	-	47.150.392,66			
1.7.2.8.01.1.00.00.00.00.00	9.660.950,00	-	9.983.625,00	-	10.317.080,00	-	11.500.000,00	-	41.461.655,00			
1.7.2.8.01.1.00.00.00.00.00	9.660.950,00	-	9.983.625,00	-	10.317.080,00	-	11.500.000,00	-	41.461.655,00			
1.7.2.8.01.2.0.00.00.00.00	1.074.645,00	-	1.110.540,00	-	1.147.630,00	-	1.400.000,00	-	4.732.815,00			
1.7.2.8.01.2.0.00.00.00.00	1.074.645,00	-	1.110.540,00	-	1.147.630,00	-	1.400.000,00	-	4.732.815,00			
1.7.2.8.01.3.0.00.00.00.00	257.806,00	-	170.000,00	-	170.000,00	-	130.000,00	-	727.806,00			
1.7.2.8.01.3.0.00.00.00.00	257.806,00	-	170.000,00	-	170.000,00	-	130.000,00	-	727.806,00			
1.7.2.8.01.3.1.00.00.00.00.00	82.677,66	-	85.439,00	-	40.000,00	-	20.000,00	-	228.116,66			
1.7.2.8.01.4.1.00.00.00.00.00	6.819,00	-	7.046,00	-	7.282,00	-	7.526,00	-	28.673,00			
1.7.2.8.02.0.0.00.00.00.00	6.819,00	-	7.046,00	-	7.282,00	-	7.526,00	-	28.673,00			
1.7.2.8.02.0.0.00.00.00.00	6.819,00	-	7.046,00	-	7.282,00	-	7.526,00	-	28.673,00			
1.7.2.8.02.3.0.00.00.00.00	6.819,00	-	7.046,00	-	7.282,00	-	7.526,00	-	28.673,00			
1.7.2.8.03.0.0.00.00.00.00	-	-	99.371,00	-	99.371,00	-	99.371,00	-	298.113,00			
1.7.2.8.03.1.0.00.00.00.00.00	-	-	99.371,00	-	99.371,00	-	99.371,00	-	298.113,00			
1.7.2.8.03.1.1.00.00.00.00.00	-	-	99.371,00	-	99.371,00	-	99.371,00	-	298.113,00			
1.7.2.8.07.0.0.00.00.00.00	-	-	135.000,00	-	75.000,00	-	105.000,00	-	315.000,00			
1.7.2.8.07.1.0.00.00.00.00	-	-	135.000,00	-	75.000,00	-	105.000,00	-	315.000,00			
1.7.2.8.07.1.1.00.00.00.00.00	-	-	135.000,00	-	75.000,00	-	105.000,00	-	315.000,00			

Estimativa das Receitas Orçamentárias

Situação: Aprovada na Íntegra

Unidade Gestora: CONSOLIDADO

Fundamento Legal: 164

Data: 23/12/2020

Tipo: Lei

Especificação	2018		2019		2020		2021		Total
	Direta	Indireta	Direta	Indireta	Direta	Indireta	Direta	Indireta	
1.7.2.8.99.0.0.00.00.00.00.00	285.813,60	-	217.854,00	-	225.131,00	-	232.650,00	-	961.448,60
Outras Transferências dos Estados	285.813,60	-	217.854,00	-	225.131,00	-	232.650,00	-	961.448,60
1.7.2.8.99.1.1.00.00.00.00.00	-	-	217.854,00	-	225.131,00	-	232.650,00	-	961.448,60
Outras Transferências dos Estados - Principal	-	-	217.854,00	-	225.131,00	-	232.650,00	-	961.448,60
1.7.3.0.00.0.0.00.00.00.00.00	285.813,60	-	199.179,00	-	227.502,00	-	280.023,55	-	706.704,55
Transferências dos Municípios e de suas Entidades	285.813,60	-	199.179,00	-	227.502,00	-	280.023,55	-	706.704,55
1.7.3.8.00.0.0.00.00.00.00.00	-	-	199.179,00	-	227.502,00	-	280.023,55	-	706.704,55
Transferências de Municípios a Consórcios Públicos	-	-	199.179,00	-	227.502,00	-	280.023,55	-	706.704,55
1.7.3.8.02.1.1.00.00.00.00.00	-	-	199.179,00	-	227.502,00	-	280.023,55	-	706.704,55
Transferências de Municípios a Consórcios Públicos - Principal	-	-	199.179,00	-	227.502,00	-	280.023,55	-	706.704,55
1.7.5.0.00.0.0.00.00.00.00.00	3.387.588,00	-	3.500.732,00	-	227.502,00	-	280.023,55	-	706.704,55
Transferências de Outras Instituições Públicas	3.387.588,00	-	3.500.732,00	-	227.502,00	-	280.023,55	-	706.704,55
1.7.5.8.00.0.0.00.00.00.00.00	3.387.588,00	-	3.500.732,00	-	4.350.341,00	-	4.350.341,00	-	15.589.002,00
Transferências de Recursos do - FUNDEB	3.387.588,00	-	3.500.732,00	-	4.350.341,00	-	4.350.341,00	-	15.589.002,00
1.7.5.8.01.1.0.00.00.00.00.00	3.387.588,00	-	3.500.732,00	-	4.350.341,00	-	4.350.341,00	-	15.589.002,00
Transferências de Recursos do FUNDEB - Principal	3.387.588,00	-	3.500.732,00	-	4.350.341,00	-	4.350.341,00	-	15.589.002,00
1.7.7.0.00.0.0.00.00.00.00.00	4.000,00	-	4.133,00	-	5.000,00	-	8.450,00	-	21.583,00
Transferências de Pessoas Físicas	4.000,00	-	4.133,00	-	5.000,00	-	8.450,00	-	21.583,00
1.7.7.0.00.1.0.00.00.00.00.00	4.000,00	-	4.133,00	-	5.000,00	-	8.450,00	-	21.583,00
Transferências de Pessoas Físicas - Principal	4.000,00	-	4.133,00	-	5.000,00	-	8.450,00	-	21.583,00
1.9.0.0.00.0.0.00.00.00.00.00	4.000,00	-	4.133,00	-	5.000,00	-	8.450,00	-	21.583,00
Outras Receitas Correntes	4.000,00	-	4.133,00	-	5.000,00	-	8.450,00	-	21.583,00
1.9.1.0.00.0.0.00.00.00.00.00	49.397,40	-	51.050,00	-	53.115,00	-	183.238,00	-	336.800,40
Multas Administrativas, Contratuais e Judiciais	49.397,40	-	51.050,00	-	53.115,00	-	183.238,00	-	336.800,40
1.9.1.0.06.0.0.00.00.00.00.00	2.118,00	-	2.188,00	-	2.261,00	-	2.336,00	-	8.903,00
Multas por Danos Ambientais	2.118,00	-	2.188,00	-	2.261,00	-	2.336,00	-	8.903,00
1.9.1.0.06.1.0.00.00.00.00.00	723,00	-	747,00	-	772,00	-	797,00	-	3.039,00
Multas Administrativas por Danos Ambientais	723,00	-	747,00	-	772,00	-	797,00	-	3.039,00
1.9.1.0.06.1.1.00.00.00.00.00	723,00	-	747,00	-	772,00	-	797,00	-	3.039,00
Multas Administrativas por Danos Ambientais - Principal	723,00	-	747,00	-	772,00	-	797,00	-	3.039,00
1.9.1.0.09.0.0.00.00.00.00.00	1.395,00	-	1.441,00	-	1.489,00	-	1.539,00	-	5.864,00
Multas e Juros Previstos em Contratos	1.395,00	-	1.441,00	-	1.489,00	-	1.539,00	-	5.864,00
1.9.1.0.09.1.0.00.00.00.00.00	1.395,00	-	1.441,00	-	1.489,00	-	1.539,00	-	5.864,00
Multas e Juros Previstos em Contratos - Principal	1.395,00	-	1.441,00	-	1.489,00	-	1.539,00	-	5.864,00
1.9.2.0.00.0.0.00.00.00.00.00	1.395,00	-	1.441,00	-	1.489,00	-	1.539,00	-	5.864,00
Indenizações, Restituições e Ressarcimentos	1.395,00	-	1.441,00	-	1.489,00	-	1.539,00	-	5.864,00
1.9.2.0.00.0.0.00.00.00.00.00	23.974,00	-	24.773,00	-	25.601,00	-	26.455,00	-	100.803,00
Indenizações	23.974,00	-	24.773,00	-	25.601,00	-	26.455,00	-	100.803,00
1.9.2.1.01.0.0.00.00.00.00.00	723,00	-	747,00	-	772,00	-	797,00	-	3.039,00
Indenizações por Danos Causados ao Patrimônio Público	723,00	-	747,00	-	772,00	-	797,00	-	3.039,00
1.9.2.1.01.1.0.00.00.00.00.00	723,00	-	747,00	-	772,00	-	797,00	-	3.039,00
Indenizações por Danos Causados ao Patrimônio Público - Principal	723,00	-	747,00	-	772,00	-	797,00	-	3.039,00
1.9.2.1.01.1.1.00.00.00.00.00	723,00	-	747,00	-	772,00	-	797,00	-	3.039,00
Indenizações por Danos Causados ao Patrimônio Público - Principal	723,00	-	747,00	-	772,00	-	797,00	-	3.039,00

Estimativa das Receitas Orçamentárias

Situação: Aprovada na íntegra

Unidade Gestora: CONSOLIDADO

Fundamento Legal: 164

Data: 23/12/2020

Tipos: Lei

Especificação	2018		2019		2020		2021		Total
	Direta	Indireta	Direta	Indireta	Direta	Indireta	Direta	Indireta	
1.9.2.2.00.0.0.00.00.00.00	Restituições	23.251,00	-	24.026,00	-	24.829,00	25.658,00	-	97.764,00
1.9.2.2.01.0.0.00.00.00.00	Restituição de Convênios	6.820,00	-	7.047,00	-	7.283,00	7.526,00	-	28.676,00
1.9.2.2.01.1.0.00.00.00.00	Restituição de Convênios - Primárias	6.820,00	-	7.047,00	-	7.283,00	7.526,00	-	28.676,00
1.9.2.2.01.1.1.00.00.00.00	Restituição de Convênios - Primárias - Principal	6.820,00	-	7.047,00	-	7.283,00	7.526,00	-	28.676,00
1.9.2.2.99.0.0.00.00.00.00	Outras Restituições	16.431,00	-	16.979,00	-	17.546,00	18.132,00	-	69.088,00
1.9.2.2.99.1.0.00.00.00.00	Outras Restituições - PRINCIPAL	16.431,00	-	16.979,00	-	17.546,00	18.132,00	-	69.088,00
1.9.2.2.99.1.1.00.00.00.00	Demais Receitas Correntes	16.431,00	-	16.979,00	-	17.546,00	18.132,00	-	69.088,00
1.9.9.0.03.0.0.00.00.00.00	Compensações Financeiras entre o RGPS e RPPS	23.305,40	-	24.089,00	-	25.253,00	154.447,00	-	227.094,40
1.9.9.0.03.1.0.00.00.00.00	Compensações Financeiras entre o RGPS e RPPS	-	-	-	-	-	100.000,00	-	100.000,00
1.9.9.0.03.1.1.00.00.00.00	Compen. Finan. RGPS e RPPS - Principal	-	-	-	-	-	100.000,00	-	100.000,00
1.9.9.0.99.0.0.00.00.00.00	Outras Receitas	23.305,40	-	24.089,00	-	25.253,00	54.447,00	-	127.094,40
1.9.9.0.99.1.0.00.00.00.00	Outras Receitas - Primárias	23.305,40	-	24.089,00	-	25.253,00	54.447,00	-	127.094,40
1.9.9.0.99.1.1.00.00.00.00	Outras Receitas - Primárias - Principal	19.275,40	-	19.925,00	-	20.950,00	50.000,00	-	110.150,40
1.9.9.0.99.1.3.00.00.00.00	Outras Receitas - Primárias - Divida Ativa	1.240,00	-	1.281,00	-	1.324,00	1.368,00	-	5.213,00
1.9.9.0.99.1.4.00.00.00.00	Outras Receitas - Primárias - Multas e Juros	2.790,00	-	2.883,00	-	2.979,00	3.079,00	-	11.731,00
<b>Receitas Correntes Intra-Orçamentárias</b>									
7.0.0.0.00.0.0.00.00.00.00	Receitas Correntes Intraorçamentárias	1.446.760,00	-	2.004.803,00	-	2.264.728,00	2.476.929,00	-	8.193.220,00
7.2.0.0.00.0.0.00.00.00.00	Contribuições	1.446.760,00	-	2.004.803,00	-	2.004.803,00	1.232.201,00	-	5.703.764,00
7.2.1.0.00.0.0.00.00.00.00	Contribuições Sociais	1.446.760,00	-	2.004.803,00	-	2.004.803,00	1.232.201,00	-	5.703.764,00
7.2.1.0.04.0.0.00.00.00.00	Contribuição para o Regime Próprio de Previdência Social	671.710,00	-	-	-	-	-	-	671.710,00
7.2.1.0.04.1.0.00.00.00.00	Contribuição Patronal de Servidor Ativo Civil para o RPPS	671.710,00	-	-	-	-	-	-	671.710,00
7.2.1.0.04.1.1.00.00.00.00	Contrit. Pat. Ativo Civil RPPS - Principal	671.710,00	-	-	-	-	-	-	671.710,00
7.2.1.8.00.0.0.00.00.00.00	Contrit. Sociais Específicas de Estados, DF e Municípios	775.050,00	-	2.004.803,00	-	1.020.000,00	1.232.201,00	-	5.032.054,00
7.2.1.8.01.0.0.00.00.00.00	Contr. Serv. Civil Plano Seguridade Social CPSSS EST/DF/MUN	775.050,00	-	1.130.060,00	-	-	-	-	1.905.110,00
7.2.1.8.01.1.0.00.00.00.00	CPSSS de Servidor Civil Ativo	775.050,00	-	1.130.060,00	-	-	-	-	1.905.110,00
7.2.1.8.03.0.0.00.00.00.00	CPSSS Patronal - Servidor Civil - Especifico de EST/DF/MUN	-	-	874.743,00	-	1.020.000,00	1.232.201,00	-	1.905.110,00
7.2.1.8.03.0.0.00.00.00.00	CPSSS Patronal - Servidor Civil - Especifico de EST/DF/MUN	-	-	874.743,00	-	1.020.000,00	1.232.201,00	-	3.126.944,00




Estimativa das Receitas Orçamentárias

Situação: Aprovada na Íntegra  
Unidade Gestora: CONSOLIDADO

Fundamento Legal: 164

Data: 29/12/2020

Tipo: Lei



Especificação	2018		2019		2020		2021		Total
	Direta	Indireta	Direta	Indireta	Direta	Indireta	Direta	Indireta	
7.2.1.8.03.1.0.00.00.00.00.00	-	-	874.743,00	-	1.020.000,00	-	1.232.201,00	-	3.126.944,00
CPSSS Patronal - Servidor Civil Ativo	-	-	874.743,00	-	1.020.000,00	-	1.232.201,00	-	3.126.944,00
7.2.1.8.03.1.1.00.00.00.00.00	-	-	-	-	-	-	-	-	-
CPSSS Patronal - Servidor Civil Ativo - Principal	-	-	-	-	-	-	-	-	-
7.9.0.0.00.0.0.00.00.00.00.00	-	-	-	-	1.244.728,00	-	1.244.728,00	-	2.489.456,00
Outras Receitas Correntes	-	-	-	-	1.244.728,00	-	1.244.728,00	-	2.489.456,00
7.9.0.0.01.0.0.00.00.00.00.00	-	-	-	-	1.244.728,00	-	1.244.728,00	-	2.489.456,00
Demais Receitas Correntes	-	-	-	-	1.244.728,00	-	1.244.728,00	-	2.489.456,00
7.9.9.0.01.0.0.00.00.00.00.00	-	-	-	-	1.244.728,00	-	1.244.728,00	-	2.489.456,00
Aportes Periódicos Amortização de Déficit Atuarial do RPPS	-	-	-	-	1.244.728,00	-	1.244.728,00	-	2.489.456,00
7.9.9.0.01.1.0.00.00.00.00.00	-	-	-	-	1.244.728,00	-	1.244.728,00	-	2.489.456,00
Aportes Periódicos Amortização de Déficit Atuarial do RPPS	-	-	-	-	1.244.728,00	-	1.244.728,00	-	2.489.456,00
7.9.9.0.01.1.1.00.00.00.00.00	-	-	-	-	1.244.728,00	-	1.244.728,00	-	2.489.456,00
Aportes Peri. Amort. Déficit Atuarial RPPS - Principal	-	-	-	-	1.244.728,00	-	1.244.728,00	-	2.489.456,00
<b>Receitas de Capital</b>									
2.0.0.0.00.0.0.00.00.00.00.00	245.850,00	-	4.090.008,02	-	4.636.722,00	-	11.117.762,05	-	20.090.342,07
Receitas de Capital	245.850,00	-	4.090.008,02	-	4.636.722,00	-	11.117.762,05	-	20.090.342,07
2.1.0.0.00.0.0.00.00.00.00.00	-	-	-	-	1.500.000,00	-	-	-	1.500.000,00
Operações de Crédito	-	-	-	-	1.500.000,00	-	-	-	1.500.000,00
2.1.1.0.00.0.0.00.00.00.00.00	-	-	-	-	1.500.000,00	-	-	-	1.500.000,00
Operações de Crédito - Mercado Interno	-	-	-	-	1.500.000,00	-	-	-	1.500.000,00
2.1.1.9.00.0.0.00.00.00.00.00	-	-	-	-	1.500.000,00	-	-	-	1.500.000,00
Outras Operações de Crédito - Mercado Interno	-	-	-	-	1.500.000,00	-	-	-	1.500.000,00
2.1.1.9.00.1.0.00.00.00.00.00	-	-	-	-	1.500.000,00	-	-	-	1.500.000,00
Outras Operações de Crédito - Mercado Interno	-	-	-	-	1.500.000,00	-	-	-	1.500.000,00
2.2.0.0.00.0.0.00.00.00.00.00	-	-	-	-	80.000,00	-	-	-	80.000,00
Alienação de Bens	-	-	-	-	80.000,00	-	-	-	80.000,00
2.2.1.0.00.0.0.00.00.00.00.00	-	-	-	-	80.000,00	-	-	-	80.000,00
Alienação de Bens Móveis	-	-	-	-	80.000,00	-	-	-	80.000,00
2.2.1.3.00.0.0.00.00.00.00.00	-	-	-	-	80.000,00	-	-	-	80.000,00
Alienação de Bens Móveis e Semoventes	-	-	-	-	80.000,00	-	-	-	80.000,00
2.2.1.3.00.1.0.00.00.00.00.00	-	-	-	-	80.000,00	-	-	-	80.000,00
Alienação de Bens Móveis e Semoventes	-	-	-	-	80.000,00	-	-	-	80.000,00
2.2.1.3.00.1.1.00.00.00.00.00	-	-	-	-	80.000,00	-	-	-	80.000,00
Alienação de Bens Móveis e Semoventes - Principal	-	-	-	-	80.000,00	-	-	-	80.000,00
2.4.0.0.00.0.0.00.00.00.00.00	-	-	50.000,00	-	80.000,00	-	50.000,00	-	180.000,00
Transferências de Capital	-	-	50.000,00	-	80.000,00	-	50.000,00	-	180.000,00
2.4.1.0.00.0.0.00.00.00.00.00	245.850,00	-	4.040.008,02	-	3.056.722,00	-	11.067.762,05	-	18.410.342,07
Transferências da União e de suas Entidades	245.850,00	-	4.040.008,02	-	3.056.722,00	-	11.067.762,05	-	18.410.342,07
2.4.1.8.00.0.0.00.00.00.00.00	245.850,00	-	2.888.227,02	-	2.666.033,00	-	7.334.161,58	-	13.154.271,60
Transferências da União - Específicas de Estados, DF e Muni.	245.850,00	-	2.888.227,02	-	2.666.033,00	-	7.334.161,58	-	13.154.271,60
2.4.1.8.10.0.0.00.00.00.00.00	245.850,00	-	1.888.227,02	-	2.666.033,00	-	7.334.161,58	-	13.154.271,60
Transferência de Convênios da União e de suas Entidades	245.850,00	-	1.888.227,02	-	2.666.033,00	-	7.334.161,58	-	13.154.271,60
2.4.1.8.10.5.0.00.00.00.00.00	-	-	147.917,02	-	125.000,00	-	125.000,00	-	397.917,02
Transferê. Convênios da União a Programas de saneamento Básico	-	-	147.917,02	-	125.000,00	-	125.000,00	-	397.917,02
2.4.1.8.10.7.0.00.00.00.00.00	-	-	147.917,02	-	125.000,00	-	125.000,00	-	397.917,02
Transferê. Convênios União a Progra. Infra-Estrutura Transporte	-	-	147.917,02	-	125.000,00	-	125.000,00	-	397.917,02
2.4.1.8.10.7.1.00.00.00.00.00	-	-	-	-	-	-	6.300.520,00	-	6.300.520,00
Trans. Convênios União a Progra. Infra Trans. - Principal	-	-	-	-	-	-	6.300.520,00	-	6.300.520,00
2.4.1.8.10.9.0.00.00.00.00.00	245.850,00	-	1.740.310,00	-	2.561.033,00	-	908.641,58	-	5.455.834,58
Outras Transferências de Convênios da União	245.850,00	-	1.740.310,00	-	2.561.033,00	-	908.641,58	-	5.455.834,58

Estimativa das Receitas Orçamentárias


Situação: Aprovada na íntegra  
Unidade Gestora: CONSOLIDADO

Fundamento Legal: 164

Data: 29/12/2020

Tipo: Lei

Especificação	2018		2019		2020		2021		Total
	Direta	Indireta	Direta	Indireta	Direta	Indireta	Direta	Indireta	
	Receitas		Receitas		Receitas		Receitas		
2.4.1.8.10.9.1.00.00.00.00.00									
Outras Transferências de Convênios da União - Principal									
2.4.1.8.99.0.0.00.00.00.00.00	245.850,00	-	1.740.310,00	-	2.561.033,00	-	908.641,58	-	5.455.834,58
Outras Transferências da União			1.000.000,00	-	-	-	-	-	1.000.000,00
2.4.1.8.99.1.0.00.00.00.00.00	-	-	1.000.000,00	-	-	-	-	-	1.000.000,00
Outras Transferências da União - Principal			1.000.000,00	-	-	-	-	-	1.000.000,00
2.4.2.0.00.0.0.00.00.00.00.00	-	-	1.000.000,00	-	-	-	-	-	1.000.000,00
Trans. Estados e do Distrito Federal e de suas Entidades			1.000.000,00	-	-	-	-	-	1.000.000,00
2.4.2.8.00.0.0.00.00.00.00.00	-	-	1.151.781,00	-	370.689,00	-	3.733.600,47	-	5.256.070,47
Transf. dos Estados, Distrito Federal, e de suas Entidades			1.151.781,00	-	370.689,00	-	3.733.600,47	-	5.256.070,47
2.4.2.8.10.7.0.00.00.00.00.00	-	-	1.151.781,00	-	370.689,00	-	3.733.600,47	-	5.256.070,47
Transf. Convênios dos Estados e do DF e de suas Entidades			1.151.781,00	-	370.689,00	-	3.733.600,47	-	5.256.070,47
2.4.2.8.10.7.0.00.00.00.00.00	-	-	680.000,00	-	-	-	3.733.600,47	-	4.413.600,47
Transf. Convênios Estados Infra-Estrutura Transporte			680.000,00	-	-	-	3.733.600,47	-	4.413.600,47
2.4.2.8.10.9.0.00.00.00.00.00	-	-	-	-	-	-	3.733.600,47	-	3.733.600,47
Outras Transferências de Convênio dos Estados			-	-	-	-	3.733.600,47	-	3.733.600,47
2.4.2.8.10.9.1.00.00.00.00.00	-	-	680.000,00	-	-	-	-	-	680.000,00
Outras Transferências de Convênio dos Estados - Principal			680.000,00	-	-	-	-	-	680.000,00
2.4.2.8.99.0.0.00.00.00.00.00	-	-	680.000,00	-	-	-	-	-	680.000,00
Outras Transferências dos Estados			680.000,00	-	-	-	-	-	680.000,00
2.4.2.8.99.1.0.00.00.00.00.00	-	-	471.781,00	-	370.689,00	-	-	-	842.470,00
Outras Transferências dos Estados			471.781,00	-	370.689,00	-	-	-	842.470,00
2.4.2.8.99.1.1.00.00.00.00.00	-	-	471.781,00	-	370.689,00	-	-	-	842.470,00
Outras Transferências dos Estados - Principal			471.781,00	-	370.689,00	-	-	-	842.470,00
<b>Total de Receitas</b>	<b>38.131.081,80</b>	<b>-</b>	<b>48.327.291,02</b>	<b>-</b>	<b>48.681.360,00</b>	<b>-</b>	<b>57.201.423,60</b>	<b>-</b>	<b>192.341.156,42</b>
<b>Deduções da receita</b>									
<b>Descontos Concedidos</b>									
1.0.0.0.00.0.0.00.00.00.00.00									
Receitas Correntes									
1.1.0.0.00.0.0.00.00.00.00.00	21.804,00	-	22.532,00	-	38.940,00	-	40.000,00	-	123.276,00
Impostos, Taxas e Contribuições de Melhoria			22.532,00	-	38.940,00	-	40.000,00	-	123.276,00
1.1.1.0.00.0.0.00.00.00.00.00	21.804,00	-	22.532,00	-	38.940,00	-	40.000,00	-	123.276,00
Impostos			22.532,00	-	38.940,00	-	40.000,00	-	123.276,00
1.1.1.8.00.0.0.00.00.00.00.00	21.804,00	-	22.532,00	-	38.940,00	-	40.000,00	-	123.276,00
Impostos Específicos de Estados/DF Municípios			22.532,00	-	38.940,00	-	40.000,00	-	123.276,00
1.1.1.8.01.0.0.00.00.00.00.00	21.804,00	-	22.532,00	-	38.940,00	-	40.000,00	-	123.276,00
Impostos sobre o Patrimônio para Estados/DF/Municípios			22.532,00	-	38.940,00	-	40.000,00	-	123.276,00
1.1.1.8.01.1.0.00.00.00.00.00	21.804,00	-	22.532,00	-	38.940,00	-	40.000,00	-	123.276,00
Imposto sobre a Propriedade Predial e Territorial Urbana			22.532,00	-	38.940,00	-	40.000,00	-	123.276,00
1.1.1.8.01.1.1.00.00.00.00.00	21.804,00	-	22.532,00	-	38.940,00	-	40.000,00	-	123.276,00
IPRU - Principal			22.532,00	-	38.940,00	-	40.000,00	-	123.276,00
<b>Deduções da receita</b>									
<b>FUNDEB</b>									
1.0.0.0.00.0.0.00.00.00.00.00									
Receitas Correntes	5.044.481,40	-	5.886.945,00	-	5.371.188,00	-	5.744.665,60	-	22.047.280,00
1.7.0.0.00.0.0.00.00.00.00.00	5.044.481,40	-	5.886.945,00	-	5.371.188,00	-	5.744.665,60	-	22.047.280,00
Transferências Correntes									



Estimativa das Receitas Orçamentárias

Situação: Aprovada na íntegra  
Unidade Gestora: CONSOLIDADO

Fundamento Legal: 164

Data: 23/12/2020

Tipo: Lei



Especificação	2018		2019		2020		2021		Total
	Direta	Indireta	Direta	Indireta	Direta	Indireta	Direta	Indireta	
1.7.1.0.00.0.00.00.00.00.00	2.845.801,20	-	3.634.112,00	-	3.044.246,00	-	3.138.665,60	-	12.662.824,80
1.7.1.8.00.0.00.00.00.00.00	2.845.801,20	-	3.634.112,00	-	3.044.246,00	-	3.138.665,60	-	12.662.824,80
1.7.1.8.01.0.00.00.00.00.00	2.825.762,80	-	3.613.404,00	-	3.031.246,00	-	3.138.665,60	-	12.609.078,40
1.7.1.8.01.2.0.00.00.00.00.00	2.811.445,00	-	3.588.689,00	-	3.002.386,00	-	3.102.665,60	-	12.505.185,60
1.7.1.8.01.5.0.00.00.00.00.00	14.317,80	-	24.715,00	-	28.860,00	-	36.000,00	-	103.892,80
1.7.1.8.06.0.00.00.00.00.00	20.038,40	-	20.708,00	-	13.000,00	-	36.000,00	-	103.892,80
1.7.1.8.06.1.0.00.00.00.00.00	20.038,40	-	20.708,00	-	13.000,00	-	36.000,00	-	103.892,80
1.7.1.8.06.1.1.00.00.00.00.00	20.038,40	-	20.708,00	-	13.000,00	-	36.000,00	-	103.892,80
1.7.2.0.00.0.00.00.00.00.00	2.198.680,20	-	2.252.833,00	-	2.326.942,00	-	2.606.000,00	-	9.384.455,20
1.7.2.8.00.0.00.00.00.00.00	2.198.680,20	-	2.252.833,00	-	2.326.942,00	-	2.606.000,00	-	9.384.455,20
1.7.2.8.01.0.00.00.00.00.00	1.992.190,00	-	1.996.725,00	-	2.063.416,00	-	2.300.000,00	-	8.292.331,00
1.7.2.8.01.1.00.00.00.00.00	1.992.190,00	-	1.996.725,00	-	2.063.416,00	-	2.300.000,00	-	8.292.331,00
1.7.2.8.01.2.0.00.00.00.00.00	214.929,00	-	222.108,00	-	229.526,00	-	280.000,00	-	946.563,00
1.7.2.8.01.3.0.00.00.00.00.00	51.561,20	-	34.000,00	-	34.000,00	-	26.000,00	-	145.561,20
<b>Total das Deduções</b>	51.561,20	-	34.000,00	-	34.000,00	-	26.000,00	-	145.561,20
<b>Total Líquido das Receitas</b>	33.064.796,40	-	42.417.814,02	-	43.271.232,00	-	51.416.758,00	-	170.170.600,42



Prefeitura Municipal de Catanduvas - PR  
Lei de Diretrizes Orçamentárias  
Anexo V - Estimativa das receitas  
Fontes de Financiamento dos Programas Governamentais  
Dados Aprovados pelo Legislativo

Estimativa das Receitas Orçamentárias

Situação: Aprovada na Íntegra Fundamento Legal: 164 Data: 23/12/2020 Tipo: Lei

Unidade Gestora: CONSOLIDADO

Especificação	Receitas Previstas			
	2021		Total	
	Direta	Indireta		
1.2.4.0.00.1.0.00.00.00.00.00	Contribuição para o Custeio do Serviço de Iluminação P	619.797,00	-	619.797,00
1.2.4.0.00.1.1.00.00.00.00.00	Contrib. Custeio Serviço Ilumi. Pública - Principal	600.000,00	-	600.000,00
1.2.4.0.00.1.2.00.00.00.00.00	Contrib. Custeio Serviço Ilumi. Pública - Multas e Juros	797,00	-	797,00
1.2.4.0.00.1.3.00.00.00.00.00	Contrib. Custeio Serviço Ilumi. Pública - Dívida Ativa	13.000,00	-	13.000,00
1.2.4.0.00.1.4.00.00.00.00.00	Contrib. Custeio Serviço Ilumi. Pública - D.A. - Multas/Jur	6.000,00	-	6.000,00
1.3.0.0.00.0.0.00.00.00.00.00	Receita Patrimonial	1.109.577,00	-	1.109.577,00
1.3.2.0.00.0.0.00.00.00.00.00	Valores Mobiliários	1.109.577,00	-	1.109.577,00
1.3.2.1.00.0.0.00.00.00.00.00	Juros e Correções Monetárias	1.104.577,00	-	1.104.577,00
1.3.2.1.00.1.0.00.00.00.00.00	Remuneração de Depósitos Bancários	204.577,00	-	204.577,00
1.3.2.1.00.1.1.00.00.00.00.00	Remuneração de Depósitos Bancários - Principal	204.577,00	-	204.577,00
1.3.2.1.00.4.0.00.00.00.00.00	Remuneração dos Recursos do RPPS	900.000,00	-	900.000,00
1.3.2.1.00.4.1.00.00.00.00.00	Remuneração dos Recursos do RPPS - Principal	900.000,00	-	900.000,00
1.3.2.9.00.0.0.00.00.00.00.00	Outros Valores Mobiliários	5.000,00	-	5.000,00
1.3.2.9.00.1.0.00.00.00.00.00	Outros Valores Mobiliários	5.000,00	-	5.000,00
1.3.2.9.00.1.1.00.00.00.00.00	Outros Valores Mobiliários - Principal	5.000,00	-	5.000,00
1.6.0.0.00.0.0.00.00.00.00.00	Receita de Serviços	41.054,00	-	41.054,00
1.6.1.0.00.0.0.00.00.00.00.00	Serviços Administrativos e Comerciais Gerais	41.054,00	-	41.054,00
1.6.1.0.01.0.0.00.00.00.00.00	Serviços Administrativos e Comerciais Gerais	39.458,00	-	39.458,00
1.6.1.0.01.1.0.00.00.00.00.00	Serviços Admin. e Comerciais Gerais - Principal	39.458,00	-	39.458,00
1.6.1.0.02.0.0.00.00.00.00.00	Inscrição em Concursos e Processos Seletivos	1.596,00	-	1.596,00
1.6.1.0.02.1.0.00.00.00.00.00	Inscrição em Concursos e Processos Seletivos	1.596,00	-	1.596,00
1.6.1.0.02.1.1.00.00.00.00.00	Inscrição em Concursos e Pro. Seletivos - Principal	1.596,00	-	1.596,00
1.7.0.0.00.0.0.00.00.00.00.00	Transferências Correntes	37.397.794,55	-	37.397.794,55
1.7.1.0.00.0.0.00.00.00.00.00	Transferências da União e de suas Entidades	19.264.433,00	-	19.264.433,00
1.7.1.8.00.0.0.00.00.00.00.00	Transferências da União - Específica E/M	19.264.433,00	-	19.264.433,00
1.7.1.8.01.0.0.00.00.00.00.00	Participação na Receita da União	16.793.328,00	-	16.793.328,00
1.7.1.8.01.2.0.00.00.00.00.00	Cota-Parte do FPM - Cota Mensal	15.513.328,00	-	15.513.328,00
1.7.1.8.01.2.1.00.00.00.00.00	Cota-Parte do FPM - Cota Mensal - Principal	15.513.328,00	-	15.513.328,00
1.7.1.8.01.3.0.00.00.00.00.00	Cota-Parte do FPM - 1% Cota entregue no mês de deze	550.000,00	-	550.000,00
1.7.1.8.01.3.1.00.00.00.00.00	Cota-Parte do FPM - 1% Cota no mês de dezembro - Pr	550.000,00	-	550.000,00
1.7.1.8.01.4.0.00.00.00.00.00	Cota-Parte do FPM - 1% Cota entregue no mês de julho	550.000,00	-	550.000,00
1.7.1.8.01.4.1.00.00.00.00.00	Cota-Parte do FPM - 1% Cota no mês de julho - Princip	550.000,00	-	550.000,00
1.7.1.8.01.5.0.00.00.00.00.00	Cota-Parte do Imposto Sobre a Propriedade Territorial	180.000,00	-	180.000,00
1.7.1.8.01.5.1.00.00.00.00.00	Cota-Parte do ITR - Principal	180.000,00	-	180.000,00
1.7.1.8.02.0.0.00.00.00.00.00	Transfe. Compen. Finan. Exploração de Recursos Natur	191.000,00	-	191.000,00
1.7.1.8.02.6.0.00.00.00.00.00	Cota-Parte do Fundo Especial do Petróleo - FEP	191.000,00	-	191.000,00
1.7.1.8.02.6.1.00.00.00.00.00	Cota-Parte do Fundo Especial do Petróleo - FEP - Princi	191.000,00	-	191.000,00
1.7.1.8.03.0.0.00.00.00.00.00	Transferência de Recursos do SUS Custeio das ASPS	1.223.541,00	-	1.223.541,00
1.7.1.8.03.1.0.00.00.00.00.00	Transferência de Recursos do SUS - Atenção Básica	1.223.541,00	-	1.223.541,00
1.7.1.8.03.1.1.00.00.00.00.00	Transferência de Recursos do SUS - Atenção Básica - Pri	1.223.541,00	-	1.223.541,00
1.7.1.8.05.0.0.00.00.00.00.00	Transfe. Fundo Nacional Desenvolvimento da Educação	590.950,00	-	590.950,00
1.7.1.8.05.1.0.00.00.00.00.00	Transferências do Salário-Educação	360.950,00	-	360.950,00
1.7.1.8.05.1.1.00.00.00.00.00	Transferências do Salário-Educação - Principal	360.950,00	-	360.950,00
1.7.1.8.05.3.0.00.00.00.00.00	Transferências Diretas do FNDE referentes ao PNAE	110.000,00	-	110.000,00
1.7.1.8.05.3.1.00.00.00.00.00	Transferências Diretas do FNDE ao PNAE - Principal	110.000,00	-	110.000,00
1.7.1.8.05.4.0.00.00.00.00.00	Transferências Diretas do FNDE referentes ao PNATE	120.000,00	-	120.000,00
1.7.1.8.05.4.1.00.00.00.00.00	Transferências Diretas do FNDE ao PNATE - Principal	120.000,00	-	120.000,00
1.7.1.8.10.0.0.00.00.00.00.00	Transferências de Convênios da União e de Suas Entida	259.143,00	-	259.143,00
1.7.1.8.10.9.0.00.00.00.00.00	Outras Transferências de Convênios da União	259.143,00	-	259.143,00
1.7.1.8.10.9.1.00.00.00.00.00	Outras Transferências de Convênios da União - Principa	259.143,00	-	259.143,00
1.7.1.8.12.0.0.00.00.00.00.00	Transfe. Recursos Fundo Nacional de Assistência Social	206.471,00	-	206.471,00
1.7.1.8.12.1.0.00.00.00.00.00	Transfe. Recursos Fundo Nacional de Assistência Social	206.471,00	-	206.471,00
1.7.1.8.12.1.1.00.00.00.00.00	Transferências de Recursos do FNAS - Principal	206.471,00	-	206.471,00

Prefeitura Municipal de Catanduvas - PR  
Lei de Diretrizes Orçamentárias  
Anexo V - Estimativa das receitas  
Fontes de Financiamento dos Programas Governamentais  
Dados Aprovados pelo Legislativo

Estimativa das Receitas Orçamentárias

Situação: Aprovada na Íntegra Fundamento Legal: 164 Data: 23/12/2020 Tipo: Lei  
Unidade Gestora: CONSOLIDADO

Especificação	Receitas Previstas			
	2021		Total	
	Direta	Indireta		
1.7.2.0.00.0.0.00.00.00.00.00	Transferências dos Estados e do DF e de suas Entidades	13.494.547,00	-	13.494.547,00
1.7.2.8.00.0.0.00.00.00.00.00	Transferências dos Estados - Específica E/M	13.494.547,00	-	13.494.547,00
1.7.2.8.01.0.0.00.00.00.00.00	Participação na Receita dos Estados	13.050.000,00	-	13.050.000,00
1.7.2.8.01.1.0.00.00.00.00.00	Cota-Parte do ICMS	11.500.000,00	-	11.500.000,00
1.7.2.8.01.1.1.00.00.00.00.00	Cota-Parte do ICMS - Principal	11.500.000,00	-	11.500.000,00
1.7.2.8.01.2.0.00.00.00.00.00	Cota-Parte do IPVA	1.400.000,00	-	1.400.000,00
1.7.2.8.01.2.1.00.00.00.00.00	Cota-Parte do IPVA - Principal	1.400.000,00	-	1.400.000,00
1.7.2.8.01.3.0.00.00.00.00.00	Cota-Parte do IPI - Municípios	130.000,00	-	130.000,00
1.7.2.8.01.3.1.00.00.00.00.00	Cota-Parte do IPI - Municípios - Principal	130.000,00	-	130.000,00
1.7.2.8.01.4.0.00.00.00.00.00	Cota-Parte da Contribuição de Intervenção Domínio Econ	20.000,00	-	20.000,00
1.7.2.8.01.4.1.00.00.00.00.00	Cota-Parte da Contri. Inter. Domínio Econômico - Princ	20.000,00	-	20.000,00
1.7.2.8.02.0.0.00.00.00.00.00	Transferência da Cota-parte da Compensação Financeira	7.526,00	-	7.526,00
1.7.2.8.02.3.0.00.00.00.00.00	Cota-parte Royal. Compen. Produ. Petróleo Lei 7.990/8	7.526,00	-	7.526,00
1.7.2.8.02.3.1.00.00.00.00.00	Cota-parte Royal.Produção Petróleo Lei 7.990/89 - Prin	7.526,00	-	7.526,00
1.7.2.8.03.0.0.00.00.00.00.00	Transfe. Recursos do Estado para Saúde - Fundo a Fund	99.371,00	-	99.371,00
1.7.2.8.03.1.0.00.00.00.00.00	Transfe. Recursos do Estado para Saúde - Fundo a Fund	99.371,00	-	99.371,00
1.7.2.8.03.1.1.00.00.00.00.00	Transfe. Estado para Saúde - Fundo a Fundo - Principal	99.371,00	-	99.371,00
1.7.2.8.07.0.0.00.00.00.00.00	Transferências de Estados destinadas à Assistência Soc	105.000,00	-	105.000,00
1.7.2.8.07.1.0.00.00.00.00.00	Transferências de Estados destinadas à Assistência Soc	105.000,00	-	105.000,00
1.7.2.8.07.1.1.00.00.00.00.00	Transfe. de Estados para à Assistência Social - Principa	105.000,00	-	105.000,00
1.7.2.8.99.0.0.00.00.00.00.00	Outras Transferências dos Estados	232.650,00	-	232.650,00
1.7.2.8.99.1.0.00.00.00.00.00	Outras Transferências dos Estados	232.650,00	-	232.650,00
1.7.2.8.99.1.1.00.00.00.00.00	Outras Transferências dos Estados - Principal	232.650,00	-	232.650,00
1.7.3.0.00.0.0.00.00.00.00.00	Transferências dos Municípios e de suas Entidades	280.023,55	-	280.023,55
1.7.3.8.00.0.0.00.00.00.00.00	Transferências dos Municípios - Específica E/M	280.023,55	-	280.023,55
1.7.3.8.02.0.0.00.00.00.00.00	Transferências de Municípios a Consórcios Públicos	280.023,55	-	280.023,55
1.7.3.8.02.1.0.00.00.00.00.00	Transferências de Municípios a Consórcios Públicos	280.023,55	-	280.023,55
1.7.3.8.02.1.1.00.00.00.00.00	Transfe. Municí./Consórcios - Principal	280.023,55	-	280.023,55
1.7.5.0.00.0.0.00.00.00.00.00	Transferências de Outras Instituições Públicas	4.350.341,00	-	4.350.341,00
1.7.5.8.00.0.0.00.00.00.00.00	Transfe. de Outras Instituições Públicas - Específica E/M	4.350.341,00	-	4.350.341,00
1.7.5.8.01.0.0.00.00.00.00.00	Transferências de Recursos do - FUNDEB	4.350.341,00	-	4.350.341,00
1.7.5.8.01.1.0.00.00.00.00.00	Transferências de Recursos do FUNDEB	4.350.341,00	-	4.350.341,00
1.7.5.8.01.1.1.00.00.00.00.00	Transferências de Recursos do FUNDEB - Principal	4.350.341,00	-	4.350.341,00
1.7.7.0.00.0.0.00.00.00.00.00	Transferências de Pessoas Físicas	8.450,00	-	8.450,00
1.7.7.0.00.1.0.00.00.00.00.00	Transferências de Pessoas Físicas	8.450,00	-	8.450,00
1.7.7.0.00.1.1.00.00.00.00.00	Transferências de Pessoas Físicas - Principal	8.450,00	-	8.450,00
1.9.0.0.00.0.0.00.00.00.00.00	Outras Receitas Correntes	183.238,00	-	183.238,00
1.9.1.0.00.0.0.00.00.00.00.00	Multas Administrativas, Contratuais e Judiciais	2.336,00	-	2.336,00
1.9.1.0.06.0.0.00.00.00.00.00	Multas por Danos Ambientais	797,00	-	797,00
1.9.1.0.06.1.0.00.00.00.00.00	Multas Administrativas por Danos Ambientais	797,00	-	797,00
1.9.1.0.06.1.1.00.00.00.00.00	Multas Adminis. por Danos Ambientais - Principal	797,00	-	797,00
1.9.1.0.09.0.0.00.00.00.00.00	Multas e Juros Previstos em Contratos	1.539,00	-	1.539,00
1.9.1.0.09.1.0.00.00.00.00.00	Multas e Juros Previstos em Contratos	1.539,00	-	1.539,00
1.9.1.0.09.1.1.00.00.00.00.00	Multas e Juros Previstos em Contratos - Principal	1.539,00	-	1.539,00
1.9.2.0.00.0.0.00.00.00.00.00	Indenizações, Restituições e Ressarcimentos	26.455,00	-	26.455,00
1.9.2.1.00.0.0.00.00.00.00.00	Indenizações	797,00	-	797,00
1.9.2.1.01.0.0.00.00.00.00.00	Indenizações por Danos Causados ao Patrimônio Públic	797,00	-	797,00
1.9.2.1.01.1.0.00.00.00.00.00	Indenizações por Danos Causados ao Patrimônio Públic	797,00	-	797,00
1.9.2.1.01.1.1.00.00.00.00.00	Indeni. Danos Causados Patri. Público - Principal	797,00	-	797,00
1.9.2.2.00.0.0.00.00.00.00.00	Restituições	25.658,00	-	25.658,00
1.9.2.2.01.0.0.00.00.00.00.00	Restituição de Convênios	7.526,00	-	7.526,00
1.9.2.2.01.1.0.00.00.00.00.00	Restituição de Convênios - Primárias	7.526,00	-	7.526,00
1.9.2.2.01.1.1.00.00.00.00.00	Restituição de Convênios - Primárias - Principal	7.526,00	-	7.526,00
1.9.2.2.99.0.0.00.00.00.00.00	Outras Restituições	18.132,00	-	18.132,00

Prefeitura Municipal de Catanduvas - PR  
Lei de Diretrizes Orçamentárias  
Anexo V - Estimativa das receitas  
Fontes de Financiamento dos Programas Governamentais  
Dados Aprovados pelo Legislativo

Estimativa das Receitas Orçamentárias

Situação: Aprovada na Íntegra Fundamento Legal: 164 Data: 23/12/2020 Tipo: Lei

Unidade Gestora: CONSOLIDADO

Especificação	Receitas Previstas			
	2021		Total	
	Direta	Indireta		
1.9.2.2.99.1.0.00.00.00.00.00	Outras Restituições	18.132,00	-	18.132,00
1.9.2.2.99.1.1.00.00.00.00.00	Outras Restituições - PRINCIPAL	18.132,00	-	18.132,00
1.9.9.0.00.0.0.00.00.00.00.00	Demais Receitas Correntes	154.447,00	-	154.447,00
1.9.9.0.03.0.0.00.00.00.00.00	Compensações Financeiras entre o RGPS e RPPS	100.000,00	-	100.000,00
1.9.9.0.03.1.0.00.00.00.00.00	Compensações Financeiras entre o RGPS e RPPS	100.000,00	-	100.000,00
1.9.9.0.03.1.1.00.00.00.00.00	Compen. Finan. RGPS e RPPS - Principal	100.000,00	-	100.000,00
1.9.9.0.99.0.0.00.00.00.00.00	Outras Receitas	54.447,00	-	54.447,00
1.9.9.0.99.1.0.00.00.00.00.00	Outras Receitas - Primárias	54.447,00	-	54.447,00
1.9.9.0.99.1.1.00.00.00.00.00	Outras Receitas - Primárias - Principal	50.000,00	-	50.000,00
1.9.9.0.99.1.3.00.00.00.00.00	Outras Receitas - Primárias - Dívida Ativa	1.368,00	-	1.368,00
1.9.9.0.99.1.4.00.00.00.00.00	Outras Receitas - Primárias - Dívida Ativa - Multas e Jur	3.079,00	-	3.079,00
<b>Receitas Correntes Intra-Orçamentárias</b>				
7.0.0.0.00.0.0.00.00.00.00.00	Receitas Correntes Intraorçamentárias	2.476.929,00	-	2.476.929,00
7.2.0.0.00.0.0.00.00.00.00.00	Contribuições	1.232.201,00	-	1.232.201,00
7.2.1.0.00.0.0.00.00.00.00.00	Contribuições Sociais	1.232.201,00	-	1.232.201,00
7.2.1.8.00.0.0.00.00.00.00.00	Contri. Sociais Específicas de Estados, DF e Municípios	1.232.201,00	-	1.232.201,00
7.2.1.8.03.0.0.00.00.00.00.00	CPSSS Patronal - Servidor Civil - Específico de EST/DF/M	1.232.201,00	-	1.232.201,00
7.2.1.8.03.1.0.00.00.00.00.00	CPSSS Patronal - Servidor Civil Ativo	1.232.201,00	-	1.232.201,00
7.2.1.8.03.1.1.00.00.00.00.00	CPSSS Patronal - Servidor Civil Ativo - Principal	1.232.201,00	-	1.232.201,00
7.9.0.0.00.0.0.00.00.00.00.00	Outras Receitas Correntes	1.244.728,00	-	1.244.728,00
7.9.9.0.00.0.0.00.00.00.00.00	Demais Receitas Correntes	1.244.728,00	-	1.244.728,00
7.9.9.0.01.0.0.00.00.00.00.00	Aportes Periódicos Amortização de Déficit Atuarial do F	1.244.728,00	-	1.244.728,00
7.9.9.0.01.1.0.00.00.00.00.00	Aportes Periódicos Amortização de Déficit Atuarial do F	1.244.728,00	-	1.244.728,00
7.9.9.0.01.1.1.00.00.00.00.00	Aportes Peri. Amorti. Déficit Atuarial RPPS - Principal	1.244.728,00	-	1.244.728,00
<b>Receitas de capital</b>				
2.0.0.0.00.0.0.00.00.00.00.00	Receitas de Capital	11.117.762,05	-	11.117.762,05
2.2.0.0.00.0.0.00.00.00.00.00	Alienação de Bens	50.000,00	-	50.000,00
2.2.1.0.00.0.0.00.00.00.00.00	Alienação de Bens Móveis	50.000,00	-	50.000,00
2.2.1.3.00.0.0.00.00.00.00.00	Alienação de Bens Móveis e Semoventes	50.000,00	-	50.000,00
2.2.1.3.00.1.0.00.00.00.00.00	Alienação de Bens Móveis e Semoventes	50.000,00	-	50.000,00
2.2.1.3.00.1.1.00.00.00.00.00	Alienação de Bens Móveis e Semoventes - Principal	50.000,00	-	50.000,00
2.4.0.0.00.0.0.00.00.00.00.00	Transferências de Capital	11.067.762,05	-	11.067.762,05
2.4.1.0.00.0.0.00.00.00.00.00	Transferências da União e de suas Entidades	7.334.161,58	-	7.334.161,58
2.4.1.8.00.0.0.00.00.00.00.00	Transferências da União - Específicas de Estados, DF e M	7.334.161,58	-	7.334.161,58
2.4.1.8.10.0.0.00.00.00.00.00	Transferência de Convênios da União e de suas Entidad	7.334.161,58	-	7.334.161,58
2.4.1.8.10.5.0.00.00.00.00.00	Transfe. Convênios da União a Programas de Saneamer	125.000,00	-	125.000,00
2.4.1.8.10.5.1.00.00.00.00.00	Transfe. Convênios União Programas Sanea. Básico - Pr	125.000,00	-	125.000,00
2.4.1.8.10.7.0.00.00.00.00.00	Trans. Convênios União a Progra. Infra-Estrutura Transp	6.300.520,00	-	6.300.520,00
2.4.1.8.10.7.1.00.00.00.00.00	Trans. Convênios União a Progra. Infra Trans.- Principal	6.300.520,00	-	6.300.520,00
2.4.1.8.10.9.0.00.00.00.00.00	Outras Transferências de Convênios da União	908.641,58	-	908.641,58
2.4.1.8.10.9.1.00.00.00.00.00	Outras Transferências de Convênios da União - Principa	908.641,58	-	908.641,58
2.4.2.0.00.0.0.00.00.00.00.00	Trans. Estados e do Distrito Federal e de suas Entidade	3.733.600,47	-	3.733.600,47
2.4.2.8.00.0.0.00.00.00.00.00	Trans. dos Estados, Distrito Federal, e de suas Entidade	3.733.600,47	-	3.733.600,47
2.4.2.8.10.0.0.00.00.00.00.00	Transfe. Convênios dos Estados e do DF e de suas Entid	3.733.600,47	-	3.733.600,47
2.4.2.8.10.7.0.00.00.00.00.00	Transfe. Convênios Estados para Infra-Estrutura Transp	3.733.600,47	-	3.733.600,47
2.4.2.8.10.7.1.00.00.00.00.00	Transfe. Convênios Estados Infra-Estrutura Trans.- Prin	3.733.600,47	-	3.733.600,47
<b>Total de Receitas</b>		<b>57.201.423,60</b>	<b>-</b>	<b>57.201.423,60</b>
<b>Deduções da receita</b>				
<b>Descontos Concedidos</b>				
1.0.0.0.00.0.0.00.00.00.00.00	Receitas Correntes	40.000,00	-	40.000,00
1.1.0.0.00.0.0.00.00.00.00.00	Impostos, Taxas e Contribuições de Melhoria	40.000,00	-	40.000,00

Prefeitura Municipal de Catanduvas - PR  
Lei de Diretrizes Orçamentárias  
Anexo V - Estimativa das receitas  
Fontes de Financiamento dos Programas Governamentais  
Dados Aprovados pelo Legislativo

Estimativa das Receitas Orçamentárias

Situação: Aprovada na Íntegra Fundamento Legal: 164 Data: 23/12/2020 Tipo: Lei  
Unidade Gestora: CONSOLIDADO

Especificação	Receitas Previstas			
	2021		Total	
	Direta	Indireta		
1.1.1.0.00.0.0.00.00.00.00.00	Impostos	40.000,00	-	40.000,00
1.1.1.8.00.0.0.00.00.00.00.00	Impostos Específicos de Estados/DF Municípios	40.000,00	-	40.000,00
1.1.1.8.01.0.0.00.00.00.00.00	Impostos sobre o Patrimônio para Estados/DF/Municípios	40.000,00	-	40.000,00
1.1.1.8.01.1.0.00.00.00.00.00	Imposto sobre a Propriedade Predial e Territorial Urbana	40.000,00	-	40.000,00
1.1.1.8.01.1.1.00.00.00.00.00	IPTU - Principal	40.000,00	-	40.000,00
<b>Deduções da receita</b>				
<b>FUNDEB</b>				
1.0.0.0.00.0.0.00.00.00.00.00	Receitas Correntes	5.744.665,60	-	5.744.665,60
1.7.0.0.00.0.0.00.00.00.00.00	Transferências Correntes	5.744.665,60	-	5.744.665,60
1.7.1.0.00.0.0.00.00.00.00.00	Transferências da União e de suas Entidades	3.138.665,60	-	3.138.665,60
1.7.1.8.00.0.0.00.00.00.00.00	Transferências da União - Específica E/M	3.138.665,60	-	3.138.665,60
1.7.1.8.01.0.0.00.00.00.00.00	Participação na Receita da União	3.138.665,60	-	3.138.665,60
1.7.1.8.01.2.0.00.00.00.00.00	Cota-Parte do FPM - Cota Mensal	3.102.665,60	-	3.102.665,60
1.7.1.8.01.2.1.00.00.00.00.00	Cota-Parte do FPM - Cota Mensal - Principal	3.102.665,60	-	3.102.665,60
1.7.1.8.01.5.0.00.00.00.00.00	Cota-Parte do Imposto Sobre a Propriedade Territorial	36.000,00	-	36.000,00
1.7.1.8.01.5.1.00.00.00.00.00	Cota-Parte do ITR - Principal	36.000,00	-	36.000,00
1.7.2.0.00.0.0.00.00.00.00.00	Transferências dos Estados e do DF e de suas Entidades	2.606.000,00	-	2.606.000,00
1.7.2.8.00.0.0.00.00.00.00.00	Transferências dos Estados - Específica E/M	2.606.000,00	-	2.606.000,00
1.7.2.8.01.0.0.00.00.00.00.00	Participação na Receita dos Estados	2.606.000,00	-	2.606.000,00
1.7.2.8.01.1.0.00.00.00.00.00	Cota-Parte do ICMS	2.300.000,00	-	2.300.000,00
1.7.2.8.01.1.1.00.00.00.00.00	Cota-Parte do ICMS - Principal	2.300.000,00	-	2.300.000,00
1.7.2.8.01.2.0.00.00.00.00.00	Cota-Parte do IPVA	280.000,00	-	280.000,00
1.7.2.8.01.2.1.00.00.00.00.00	Cota-Parte do IPVA - Principal	280.000,00	-	280.000,00
1.7.2.8.01.3.0.00.00.00.00.00	Cota-Parte do IPI - Municípios	26.000,00	-	26.000,00
1.7.2.8.01.3.1.00.00.00.00.00	Cota-Parte do IPI - Municípios - Principal	26.000,00	-	26.000,00
<b>Total das Deduções</b>		<b>5.784.665,60</b>	-	<b>5.784.665,60</b>
<b>Total Líquido das Receitas</b>		<b>51.416.758,00</b>	-	
<b>Total Geral</b>		<b>51.416.758,00</b>		<b>51.416.758,00</b>



Ação	Valores					Total
	2018	2019	2020	2021		
0.001.000-INDENIZACÕES E CUSTAS JUDICIAIS						
0.002.000-ENCARGOS E OBRIGAÇÕES ESPECIAIS DO MUNICIPIO	518.639,00	535.961,00	420.000,00	215.000,00	1.689.600,00	
0.003.000-AMORTIZAÇÃO E ENCARGOS DA DÍVIDA FUNDADA	1.234.520,00	1.580.786,00	1.799.735,00	1.835.125,00	6.450.166,00	
0.005.000-RESERVA DE CONTINGÊNCIA	115.120,00	118.964,00	389.509,00	540.000,00	1.163.593,00	
0.006.000-RESERVA ORÇAMENTARIA DO FUNDO DE PREVIDÊNCIA	335.000,00	345.000,00	355.000,00	380.000,00	1.415.000,00	
0.007.000-CONCESSÃO DE BENEFÍCIOS PREVIDENCIÁRIOS	1.001.622,00	912.054,00	1.215.677,00	1.323.735,00	4.453.088,00	
1.001.000-REFORMA DO PREGIO DO LEGISLATIVO	2.257.979,00	3.050.000,00	3.414.182,00	3.347.331,00	12.069.492,00	
1.002.000-REFORMA E AMPLIAÇÃO DO ESTADIO MUNICIPAL	50.000,00				50.000,00	
1.003.000-REFORMA E AMPLIAÇÃO DO GINÁSIO DE ESPORTES MUNICIPAL	10.000,00	406.707,00	117.968,00	10.000,00	544.675,00	
1.004.000-REFORMA DA CASA DE PASSAGEM	10.000,00	10.334,00	10.000,00	10.000,00	40.334,00	
1.005.000-REVITALIZAÇÃO DO BOSQUE MUNICIPAL	15.000,00				15.000,00	
1.007.000-CONSTRUÇÃO DE PONTOS DE TAXI	227.332,58	100.000,00	20.000,00		347.332,58	
2.001.000-MANUTENÇÃO DAS ATIVIDADES LEGISLATIVAS		17.485,00			17.485,00	
2.002.000-MANUTENÇÃO DAS ATIVIDADES DO GABINETE	940.000,00	911.392,00	1.003.836,00	1.037.364,00	3.892.592,00	
2.003.000-MANUTENÇÃO DA PROCURADORIA JURÍDICA	357.606,00	369.547,00	335.887,00	381.070,00	1.494.110,00	
2.004.000-SISTEMA MUNICIPAL DE CONTROLE INTERNO	199.310,00	205.960,00	205.993,00	258.909,00	870.172,00	
2.005.000-MANUTENÇÃO DAS ATIVIDADES ADMINISTRATIVAS	70.736,00	73.094,00	73.773,00	80.980,00	298.493,00	
2.006.000-ATIVIDADES FAZENDÁRIAS E FINANCEIRAS	2.505.327,00	2.326.966,00	1.880.572,00	1.672.500,00	8.395.365,00	
2.007.000-MANUTENÇÃO DO PLANEJAMENTO MUNICIPAL	793.621,00	788.762,00	897.291,00	805.335,00	3.285.009,00	
2.009.000-PROGRAMA DE MERENDA ESCOLAR	785.056,00	273.480,00	286.473,00	314.642,00	1.159.651,00	
2.010.000-MANUTENÇÃO DO ENSINO FUNDAMENTAL	788.637,00	823.357,00	598.043,00	593.523,00	2.808.562,00	
2.011.000-MANUTENÇÃO DO TRANSPORTE ESCOLAR	3.541.793,00	3.877.596,19	4.412.862,00	4.231.020,00	16.063.271,19	
2.012.000-EDUCAÇÃO A DISTANCIA E TECNOLOGIAS EDUCACIONAIS	1.278.103,00	1.350.162,00	1.259.354,00	1.466.005,00	5.353.624,00	
2.013.000-MANUTENÇÃO DA EDUCAÇÃO INFANTIL	15.087,00	15.588,00	16.109,00	16.648,00	63.432,00	
2.014.000-EDUCAÇÃO DE JOVENS E ADULTOS	1.022.942,00	1.232.199,20	1.457.362,00	1.581.059,00	5.293.562,20	
2.015.000-MANUTENÇÃO DA EDUCAÇÃO ESPECIAL	82.341,00	88.088,00	48.487,00	40.100,00	256.016,00	
2.016.000-MANUTENÇÃO DAS ATIVIDADES CULTURAIS	14.446,00	14.924,00	14.366,00	3.880,00	47.116,00	
2.017.000-MANUTENÇÃO DAS ATIVIDADES DESPORTIVAS	545.314,00	563.518,00	590.701,00	625.190,00	2.324.723,00	
2.018.000-MANUTENÇÃO DOS SERVIÇOS DE OBRAS E ENGENHARIA	338.800,00	350.111,00	320.458,00	277.738,00	1.287.107,00	
2.019.000-SERVIÇOS GERAIS DE URBANISMO	126.981,00	131.217,00	119.726,00	119.200,00	497.124,00	
2.021.000-MANUTENÇÃO DOS SERVIÇOS REPOVOÁRIOS	2.521.309,00	2.445.589,00	2.597.649,00	2.314.775,00	9.879.302,00	
2.022.000-ADMINISTRAÇÃO GERAL DA SECRETARIA DE ASSISTÊNCIA SOCIAL	2.097.667,00	2.525.050,00	2.088.922,00	2.648.648,00	9.360.287,00	
2.023.000-MANUTENÇÃO DAS ATIVIDADES DO CRA3	470.922,00	738.910,00	808.083,00	878.522,00	2.996.437,00	
2.026.000-ASSUNTOS COMUNITARIOS	299.477,00	318.673,00	372.537,00	437.655,00	1.428.342,00	
2.027.000-AÇÕES DE EMPREGO E TRABALHO	16.633,00	17.186,00	11.939,00	12.136,00	57.894,00	
2.029.000-ATIVIDADES DE FOMENTO AGROPECUÁRIO	95.124,00	98.296,00	101.581,00	92.626,00	387.627,00	
2.030.000-ATIVIDADES DE FOMENTO INDUSTRIAIS	437.612,00	630.553,00	490.260,00	585.257,00	2.143.682,00	
2.031.000-MANUTENÇÃO DO PARQUE DE EXPOSIÇÕES	16.503,00	17.052,00	17.621,00	15.419,00	66.595,00	
2.033.000-AÇÕES E SERVIÇOS PÚBLICOS DE SAÚDE	14.415,00	14.894,00	15.392,00	7.811,00	52.512,00	
2.034.000-CONSORCIOS INTERMUNICIPAIS DE SAÚDE	4.702.021,00	6.152.803,00	6.485.505,00	6.577.485,00	23.917.814,00	
2.035.000-AÇÕES EXTRATÉRICAS DE SAÚDE DA FAMÍLIA	591.104,00	956.789,00	1.288.372,00	1.340.265,39	4.176.530,39	
2.036.000-AÇÕES EXTRATÉRICAS DE AGENTES COMUNITARIOS DE SAÚDE	531.115,00	354.708,00	359.057,00	335.560,00	1.580.440,00	
	196.346,00	302.600,00	121.680,00	358.680,00	979.306,00	

Ação	Valores					Total
	2018	2019	2020	2021		
2.037.000-AÇÕES DE VIGILANCIA SANITARIA						
2.038.000-VIGILANCIA EPIDEMIOLOGICA E AMBIENTAL EM SAUDE	9.505,00	73.789,00	75.411,00	78.502,00	237.207,00	
2.040.000-ATIVIDADES DE APOIO AO IDOSO	99.844,00	66.211,00	48.118,00	67.622,00	281.795,00	
2.041.000-PROGRAMA DE APOIO A PESSOA COM DEFICIENCIA	36.165,00	37.371,00	68.771,00	71.771,00	214.078,00	
2.042.000-AÇÕES E PROGRAMAS DE ASSISTENCIA SOCIAL	23.387,00	23.404,00	23.422,00	23.440,00	93.653,00	
2.045.000-ATIVIDADES OPERACIONAIS DO FUNDO DE PREVIDENCIA	498.249,40	514.096,00	479.718,00	651.818,00	2.143.881,40	
2.046.000-INCENTIVAR E PROMOVER A CONSTRUÇÃO DE MORADIAS POPULARES "PROGRAMA MINHA CASA MINHA VIDA"	122.974,00	127.078,00	131.324,00	12.020,00	393.396,00	
2.048.000-Aquisição de Equipamento e Material Permanente para o Gabinete	13.640,00	14.095,00	14.566,00	15.000,00	57.301,00	
2.049.000-Aquisição de Equipamento e Material Permanente Controle Interno	5.000,00	5.167,00	5.000,00	5.000,00	20.167,00	
2.050.000-Aquisição de Equipamento e Material Permanente Administração	5.000,00	5.167,00	5.000,00	5.000,00	20.167,00	
2.051.000-Aquisição de Equipamento e Material Permanente Fomento Interno	2.000,00	2.066,00	2.135,00	2.000,00	8.201,00	
2.052.000-Aquisição de Equipamento e Material Permanente Finanças	37.202,00	88.444,00	121.028,00	71.000,00	317.674,00	
2.053.000-Aquisição de Equipamento e Material Permanente Planejamento	15.000,00	10.501,00	16.018,00	15.000,00	56.519,00	
2.054.000-Aquisição de Equipamento e Material Permanente Merenda Escolar	2.000,00	2.066,00	5.000,00	20.000,00	29.066,00	
2.055.000-Aquisição de Equipamento e Material Permanente Cultura	3.410,00	3.523,00	3.641,00	3.769,00	14.347,00	
2.056.000-Aquisição de Equipamento e Material Permanente Urbanismo	5.000,00	24.000,00	5.339,00	70.000,00	104.339,00	
2.057.000-Aquisição de Equipamento e Material Permanente Rodoviaro	5.167,00	5.399,00	5.000,00	5.000,00	20.506,00	
2.059.000-Aquisição de Equipamento e Material Permanente Trabalho	24.801,00	25.529,00	1.526.485,00	30.000,00	1.606.815,00	
2.060.000-Aquisição de Equipamento e Material Permanente Meio Ambiente	1.000,00	1.033,00	1.067,00	1.103,00	4.203,00	
2.061.000-Aquisição de Equipamento e Material Permanente Fomento Agropecuario	5.000,00	5.167,00	5.399,00	5.000,00	20.506,00	
2.062.000-Repasse a Entidades de Apoio Agricola	10.000,00	111.938,00	22.040,00	254.765,00	398.743,00	
2.063.000-Aquisição de Equipamento e Material Permanente Industria	1.033,00	1.067,00	1.103,00	1.140,00	4.343,00	
2.064.000-Aquisição de Equipamento e Material Permanente Assistência Social	4.081,00	4.217,00	4.358,00	50.000,00	62.656,00	
2.065.000-Manutenção das Atividades do Saneamento	25.000,00	62.036,00	30.339,00	30.517,00	147.892,00	
2.067.000-ATIVIDADES VOLTADOS A POLITICA DE MUNICIPAL DE RESIDUOS SOLIDOS	149.563,02	149.411,02	126.544,00	126.595,00	551.913,04	
2.068.000-AQUISIÇÃO DE VEICULO PARA O PODER LEGISLATIVO	10.334,00	406.414,00	919.395,00	871.767,00	2.207.870,00	
2.069.000-MANUTENÇÃO DAS ATIVIDADES DO CREAS	60.000,00	60.000,00	-	-	120.000,00	
2.071.000-AQUISIÇÃO DE VEICULO PARA O DEPARTAMENTO DE ESPORTES	79.200,00	81.842,00	84.570,00	37.899,56	283.511,56	
2.072.000-AQUISIÇÃO DE VEICULO PARA GABINETE	-	80.000,00	-	-	80.000,00	
2.073.000-PROTEÇÃO, RECUPERAÇÃO E CONSERVAÇÃO DO MEIO AMBIENTE	-	-	-	-	100.000,00	
2.074.000-CONSTRUÇÃO E AMPLIAÇÃO DE BARRAÇÕES INDUSTRIAIS	16.592,00	17.146,00	17.720,00	23.000,00	76.458,00	
2.075.000-CONSTRUÇÃO DE PRAÇAS PARQUES E BOSQUES	25.923,00	505.000,00	305.000,00	16.000,00	851.923,00	
2.076.000-REFORMA, AMPLIAÇÃO E ADAPTAÇÃO DE EDIFICAÇÕES PÚBLICAS	395.058,41	395.059,00	15.000,00	286.984,79	1.092.102,20	
2.077.000-PARTICIPAÇÃO EM CONSORCIOS INTERMUNICIPAIS	-	10.000,00	10.000,00	10.000,00	30.000,00	
3.001.000-REQUIPAMENTO O PODER LEGISLATIVO MUNICIPAL	-	223.240,00	-	-	223.240,00	
3.002.000-REQUIPAR O ENSINO FUNDAMENTAL	30.000,00	8.000,00	8.300,00	8.500,00	54.800,00	
3.003.000-CONSTRUIR E REFORMAR ESCOLAS DE ENSINO FUNDAMENTAL	148.776,00	155.405,00	180.231,00	70.000,00	554.412,00	
3.004.000-REQUIPAR A EDUCAÇÃO INFANTIL	200.000,00	30.000,00	191.731,00	150.000,00	871.731,00	
3.005.000-CONSTRUIR E REFORMAR ESCOLAS DE EDUCAÇÃO INFANTIL	30.000,00	50.000,00	35.237,00	30.000,00	145.237,00	
3.006.000-URBANIZAÇÃO DE VIAS PÚBLICAS	50.000,00	51.670,00	10.000,00	50.950,00	162.620,00	
3.007.000-REQUIPAR A ÁREA DE SAÚDE PÚBLICA	103.340,00	485.500,00	100.000,00	350.500,00	1.038.840,00	
3.008.000-CONSTRUIR, AMPLIAR E REFORMAR A REDE FÍSICA DA SAÚDE	36.267,00	36.341,00	42.554,00	17.000,00	132.162,00	
	200.000,00	100.000,00	10.000,00	10.000,00	320.000,00	

Ação	Valores					Total
	2018	2019	2020	2021		
3.017.000-OBRAS DE RECAPEAMENTO DE VIAS URBANAS						
3.030.000-ADEQUAÇÃO, READEQUAÇÃO E PAVIMENTAÇÃO DE ESTRADAS	349.190,00	867.631,00	1.405.689,00	1.429.241,26	4.051.751,26	
3.054.000-Aquisição de Equipamento Agrícola	100.000,00	1.694.478,00	524.802,00	9.032.788,00	11.352.068,00	
3.058.000-CONSTRUÇÃO E AMPLIAÇÃO DA REDE DE ILUMINAÇÃO PÚBLICA	6.820,00	7.047,00	7.283,00	226.000,00	247.150,00	
3.061.000-REFORMA E AMPLIAÇÃO DE PRAÇAS E PARQUES	10.334,00	10.679,00	15.000,00	15.000,00	51.013,00	
3.063.000-REFORMA DE EDIFICAÇÃO PÚBLICA E ADAPTAÇÃO PARA CAPELA MORTUÁRIA	10.334,00	60.000,00	50.000,00	10.000,00	130.334,00	
3.064.000-CONSTRUÇÃO/AMPLIAÇÃO, ADEQUAÇÃO/REFORMA DA INFRAESTRUTURA BARRAÇÃO RECICLAGEM	115.964,96	35.347,59	-	-	151.399,45	
3.065.000-CONSTRUÇÃO DE ABASTECEDOURO COMUNITÁRIO	-	607.930,00	231.318,00	-	839.248,00	
3.066.000-CONSTRUÇÃO DE CISTERNA ELEVADA	-	47.680,00	47.680,00	-	95.360,00	
6.004.000-REFORMA DA CASA DE PASSAGEM	-	26.970,00	-	-	26.970,00	
6.024.000-MANUTENÇÃO DAS AÇÕES DO CONSELHO TUTELAR	-	15.501,00	15.000,00	5.000,00	35.501,00	
6.025.000-AÇÕES DE ATENDIMENTO DA CRIANÇA E DO ADOLESCENTE	133.864,00	166.812,00	176.274,00	186.500,00	662.950,00	
6.039.000-AÇÕES SUPLEMENTARES DE ATENDIMENTO INFANTO-JUVENIL	64.754,00	33.756,00	36.106,00	58.942,00	193.558,00	
	31.516,00	32.567,00	33.654,00	27.524,00	125.261,00	
<b>TOTAL DO PPA</b>	<b>33.983.146,27</b>	<b>43.013.166,00</b>	<b>43.271.232,00</b>	<b>51.416.758,00</b>	<b>171.684.302,27</b>	

Fundamento Legal: 164 - Lei - Aprovada na Íntegra

Ação	Valores	
	2021	Total
0.001.000-INDENIZACÕES E CUSTAS JUDICIAIS		
0.002.000-ENCARGOS E OBRIGAÇÕES ESPECIAIS DO MUNICIPIO	215.000,00	215.000,00
0.003.000-AMORTIZAÇÃO E ENCARGOS DA DÍVIDA FUNDADA	1.835.125,00	1.835.125,00
0.005.000-RESERVA DE CONTINGÊNCIA	540.000,00	540.000,00
0.006.000-RESERVA ORÇAMENTÁRIA DO FUNDO DE PREVIDÊNCIA	380.000,00	380.000,00
0.007.000-CONCESSÃO DE BENEFÍCIOS PREVIDENCIÁRIOS	1.329.735,00	1.329.735,00
1.002.000-REFORMA E AMPLIAÇÃO DO ESTÁDIO MUNICIPAL	3.347.331,00	3.347.331,00
1.003.000-REFORMA E AMPLIAÇÃO DO GINÁSIO DE ESPORTES MUNICIPAL	10.000,00	10.000,00
2.001.000-MANUTENÇÃO DAS ATIVIDADES LEGISLATIVAS	10.000,00	10.000,00
2.002.000-MANUTENÇÃO DAS ATIVIDADES DO GABINETE	1.037.364,00	1.037.364,00
2.003.000-MANUTENÇÃO DA PROCURADORIA JURÍDICA	381.070,00	381.070,00
2.004.000-SISTEMA MUNICIPAL DE CONTROLE INTERNO	258.909,00	258.909,00
2.005.000-MANUTENÇÃO DAS ATIVIDADES ADMINISTRATIVAS	80.890,00	80.890,00
2.006.000-ATIVIDADES FAZENDÁRIAS E FINANCEIRAS	1.672.500,00	1.672.500,00
2.007.000-MANUTENÇÃO DO PLANEJAMENTO MUNICIPAL	805.335,00	805.335,00
2.009.000-PROGRAMA DE MERENDA ESCOLAR	314.642,00	314.642,00
2.010.000-MANUTENÇÃO DO ENSINO FUNDAMENTAL	593.525,00	593.525,00
2.011.000-MANUTENÇÃO DO TRANSPORTE ESCOLAR	4.231.020,00	4.231.020,00
2.012.000-EDUCAÇÃO A DISTÂNCIA E TECNOLOGIAS EDUCACIONAIS	1.466.005,00	1.466.005,00
2.013.000-MANUTENÇÃO DA EDUCAÇÃO INFANTIL	16.648,00	16.648,00
2.014.000-EDUCAÇÃO DE JOVENS E ADULTOS	1.581.059,00	1.581.059,00
2.015.000-MANUTENÇÃO DA EDUCAÇÃO ESPECIAL	40.100,00	40.100,00
2.016.000-MANUTENÇÃO DAS ATIVIDADES CULTURAIS	3.380,00	3.380,00
2.017.000-MANUTENÇÃO DAS ATIVIDADES DESPORTIVAS	625.190,00	625.190,00
2.018.000-MANUTENÇÃO DOS SERVIÇOS DE OBRAS E ENGENHARIA	277.738,00	277.738,00
2.019.000-SERVIÇOS GERAIS DE URBANISMO	119.200,00	119.200,00
2.021.000-MANUTENÇÃO DOS SERVIÇOS RODOVIÁRIOS	2.314.775,00	2.314.775,00
2.022.000-ADMINISTRAÇÃO GERAL DA SECRETARIA DE ASSISTÊNCIA SOCIAL	2.648.648,00	2.648.648,00
2.023.000-MANUTENÇÃO DAS ATIVIDADES DO CRAS	878.522,00	878.522,00
2.026.000-ASSUNTOS COMUNITÁRIOS	437.655,00	437.655,00
2.027.000-AÇÕES DE EMPREGO E TRABALHO	12.136,00	12.136,00
2.029.000-ATIVIDADES DE FOMENTO AGRPECUARIO	92.626,00	92.626,00
2.030.000-ATIVIDADES DE FOMENTO INDUSTRIAIS	585.257,00	585.257,00
2.031.000-MANUTENÇÃO DO PARQUE DE EXPOSIÇÕES	15.419,00	15.419,00
2.033.000-AÇÕES E SERVIÇOS PÚBLICOS DE SAÚDE	7.811,00	7.811,00
2.034.000-CONSORCIOS INTERMUNICIPAIS DE SAÚDE	6.577.485,00	6.577.485,00
2.035.000-AÇÕES EXTRATÉRCICAS DE SAÚDE DA FAMÍLIA	1.340.265,39	1.340.265,39
2.036.000-AÇÕES EXTRATÉRCICAS DE AGENTES COMUNITÁRIOS DE SAÚDE	335.560,00	335.560,00
2.037.000-AÇÕES DE VIGILÂNCIA SANITÁRIA	358.680,00	358.680,00
2.038.000-VIGILÂNCIA EPIDEMIOLÓGICA E AMBIENTAL EM SAÚDE	78.502,00	78.502,00
2.040.000-ATIVIDADES DE APOIO AO IDOSO	67.622,00	67.622,00
2.041.000-PROGRAMA DE APOIO A PESSOA COM DEFICIÊNCIA	71.771,00	71.771,00
	23.440,00	23.440,00


Dados Aprovados pelo Legislativo

Fundamento Legal: 164 - Lei - Aprovada na íntegra

Ação	Valores	
	2021	Total
2.042.000-AÇÕES E PROGRAMAS DE ASSISTENCIA SOCIAL		
2.045.000-ATIVIDADES OPERACIONAIS DO FUNDO DE PREVIDENCIA	651.818,00	651.818,00
2.046.000-INCENTIVAR E PROMOVER A CONSTRUÇÃO DE MORADIAS POPULARES "PROGRAMA MINHA CASA MINHA VIDA"	12.020,00	12.020,00
2.048.000-Aquisição de Equipamento e Material Permanente para o Gabinete	15.000,00	15.000,00
2.049.000-Aquisição de Equipamento e Material Permanente Procuradoria	5.000,00	5.000,00
2.050.000-Aquisição de Equipamento e Material Permanente Controle Interno	7.000,00	7.000,00
2.051.000-Aquisição de Equipamento e Material Permanente Administração	5.000,00	5.000,00
2.052.000-Aquisição de Equipamento e Material Permanente Finanças	71.000,00	71.000,00
2.053.000-Aquisição de Equipamento e Material Permanente Planejamento	15.000,00	15.000,00
2.054.000-Aquisição de Equipamento e Material Permanente Merenda Escolar	20.000,00	20.000,00
2.055.000-Aquisição de Equipamento e Material Permanente Cultura	3.763,00	3.763,00
2.056.000-Aquisição de Equipamento e Material Permanente Urbanismo	70.000,00	70.000,00
2.057.000-Aquisição de Equipamento e Material Permanente Rodoviário	5.000,00	5.000,00
2.059.000-Aquisição de Equipamento e Material Permanente Trabalho	30.000,00	30.000,00
2.060.000-Aquisição de Equipamento e Material Permanente Meio Ambiente	1.103,00	1.103,00
2.061.000-Aquisição de Equipamento e Material Permanente Fomento Agropecuário	5.000,00	5.000,00
2.062.000-Repasse a Entidades de Apoio Agrícola	254.765,00	254.765,00
2.063.000-Aquisição de Equipamento e Material Permanente Indústria	1.140,00	1.140,00
2.064.000-Aquisição de Equipamento e Material Permanente Assistência Social	50.000,00	50.000,00
2.065.000-Manutenção das Atividades do Saneamento	30.517,00	30.517,00
2.067.000-ATIVIDADES VOLTADOS A POLITICA DE MUNICIPAL DE RESIDUOS SÓLIDOS	126.595,00	126.595,00
2.069.000-MANUTENÇÃO DAS ATIVIDADES DO CREAS	871.767,00	871.767,00
2.072.000-AQUISIÇÃO DE VEICULO PARA GABINETE	37.899,56	37.899,56
2.073.000-PROTEÇÃO, RECUPERAÇÃO E CONSERVAÇÃO DO MEIO AMBIENTE	100.000,00	100.000,00
2.074.000-CONSTRUÇÃO E AMPLIAÇÃO DE BARRAÇÕES INDUSTRIAIS	25.000,00	25.000,00
2.075.000-CONSTRUÇÃO DE PRAÇOS PARQUES E BOSQUES	16.000,00	16.000,00
2.076.000-REFORMA, AMPLIAÇÃO E ADAPTAÇÃO DE EDIFICAÇÕES PÚBLICAS	286.984,79	286.984,79
3.001.000-REEQUIPAMENTO O PODER LEGISLATIVO MUNICIPAL	10.000,00	10.000,00
3.002.000-REEQUIPAR O ENSINO FUNDAMENTAL	8.500,00	8.500,00
3.003.000-CONSTRUIR E REFORMAR ESCOLAS DE ENSINO FUNDAMENTAL	70.000,00	70.000,00
3.004.000-REEQUIPAR A EDUCAÇÃO INFANTIL	150.000,00	150.000,00
3.005.000-CONSTRUIR E REFORMAR ESCOLAS DE EDUCAÇÃO INFANTIL	30.000,00	30.000,00
3.006.000-URBANIZAÇÃO DE VIAS PÚBLICAS	50.950,00	50.950,00
3.007.000-REEQUIPAR A AREA DE SAÚDE PÚBLICA	350.000,00	350.000,00
3.008.000-CONSTRUIR, AMPLIAR E REFORMAR A REDE FÍSICA DA SAÚDE	17.000,00	17.000,00
3.017.000-OBRAS DE RECAPAMENTO DE VIAS URBANAS	10.000,00	10.000,00
3.030.000-ADEQUAÇÃO, REABRIGAMENTO E PAVIMENTAÇÃO DE ESTRADAS	1.429.241,26	1.429.241,26
3.054.000-Aquisição de Equipamento Agrícola	9.032.788,00	9.032.788,00
3.058.000-CONSTRUÇÃO E AMPLIAÇÃO DA REDE DE ILUMINAÇÃO PÚBLICA	226.000,00	226.000,00
3.061.000-REFORMA E AMPLIAÇÃO DE PRAÇOS E PARQUES	15.000,00	15.000,00
6.004.000-REFORMA DA CASA DE PASSAGEM	5.000,00	5.000,00
6.024.000-MANUTENÇÃO DAS AÇÕES DO CONSELHO TUTELAR	186.500,00	186.500,00

Prefeitura Municipal de Catanduvas-PR  
 LDO-2021-Alteração Legal 14  
 Metas das Ações Prog. Gov.  
 Anexo I  
 Fundamento Legal: 164 - Lei - Aprovada na íntegra

Ação	Valores	
	2021	Total
6.025.000-AÇÕES DE ATENDIMENTO DA CRIANÇA E DO ADOLESCENTE		
6.039.000-AÇÕES SUPLEMENTARES DE ATENDIMENTO INFANTO-JUVENIL	58.942,00	58.942,00
	27.524,00	27.524,00
<b>TOTAL DA LDO</b>	<b>51.416.758,00</b>	<b>51.416.758,00</b>



Prefeitura Municipal de Catanduvas - PR  
Relatório Comparativo das Peças de Planejamento

Comparativo: LOA 2021 (Inicial) x LDO 2021 (Atualiz. até 01/01/2021) x PPA 2018/2021 (Atualiz. até 01/01/2021)

Filtro	Campo	Unidade Gestora	Conteúdo	Descrição	CONSOLIDADO					
					Natureza da Receita		Receita Orçamentária - Orçamento Inicial			
					PPA	LD0	Diferença PPA/LD0	LOA	Diferença PPA/LOA	Diferença LD0/LOA
				1-Recetas Correntes	43.606.732,55	43.606.732,55	-	43.606.732,55	-	-
				1.1-Impostos, Taxas e Contribuições de Melhoria	3.066.135,00	3.066.135,00	-	3.066.135,00	-	-
				1.1.1-Impostos	2.490.300,00	2.490.300,00	-	2.490.300,00	-	-
				1.1.1.3-Impostos sobre a Renda e Proventos de Qualquer Natureza	784.612,00	784.612,00	-	784.612,00	-	-
				1.1.1.3.03-Imposto sobre a Renda - Retido na Fonte	784.612,00	784.612,00	-	784.612,00	-	-
				1.1.1.3.03.1-IRRF - Trabalho - Principal	750.000,00	750.000,00	-	750.000,00	-	-
				1.1.1.3.03.4-IRRF - Outros Rendimentos	34.612,00	34.612,00	-	34.612,00	-	-
				1.1.1.3.03.4.1-IRRF - Outros Rendimentos - Principal	34.612,00	34.612,00	-	34.612,00	-	-
				1.1.1.8-Impostos Específicos de Estados/DF Municípios	1.705.688,00	1.705.688,00	-	1.705.688,00	-	-
				1.1.1.8.01-Impostos sobre o Patrimônio para Estados/DF/Municípios	586.704,00	586.704,00	-	586.704,00	-	-
				1.1.1.8.01.1-Imposto sobre a Propriedade Predial e Territorial Urbana	245.907,00	245.907,00	-	245.907,00	-	-
				1.1.1.8.01.1.1-PTU - Principal	200.000,00	200.000,00	-	200.000,00	-	-
				1.1.1.8.01.1.2-PTU - Multas e Juros	2.337,00	2.337,00	-	2.337,00	-	-
				1.1.1.8.01.1.3-PTU - Dívida Ativa	30.000,00	30.000,00	-	30.000,00	-	-
				1.1.1.8.01.1.4-PTU - Dívida Ativa - Multas e Juros	13.570,00	13.570,00	-	13.570,00	-	-
				1.1.1.8.01.4-Imposto Transmissão "Inter Vivos" de Bens Imóveis	340.797,00	340.797,00	-	340.797,00	-	-
				1.1.1.8.01.4.1-ITBI - Principal	340.000,00	340.000,00	-	340.000,00	-	-
				1.1.1.8.01.4.2-ITBI - Multas e Juros	797,00	797,00	-	797,00	-	-
				1.1.1.8.02-Impostos sobre a Produção, circulação Mercadorias e Serviços	1.118.984,00	1.118.984,00	-	1.118.984,00	-	-
				1.1.1.8.02.3-Imposto sobre Serviços de Qualquer Natureza	1.118.984,00	1.118.984,00	-	1.118.984,00	-	-
				1.1.1.8.02.3.1-ISSQN - Principal	1.113.073,00	1.113.073,00	-	1.113.073,00	-	-
				1.1.1.8.02.3.2-ISSQN - Multas e Juros	2.000,00	2.000,00	-	2.000,00	-	-
				1.1.1.8.02.3.3-ISSQN - Dívida Ativa	3.000,00	3.000,00	-	3.000,00	-	-
				1.1.1.8.02.3.4-ISSQN - Dívida Ativa - Multas e Juros	911,00	911,00	-	911,00	-	-

Prefeitura Municipal de Catanduvas - PR  
Relatório Comparativo das Peças de Planejamento

Campo	Conteúdo	Descrição		CONSOLIDADO					
Unidade Gestora	9999								
1.1.2-Taxas		575.835,00	575.835,00	-	575.835,00	-	-	-	-
1.1.2.1-Taxas pelo Exercício do Poder de Polícia		104.599,00	104.599,00	-	104.599,00	-	-	-	-
1.1.2.1.01-Taxas de Inspeção, Controle e Fiscalização		104.599,00	104.599,00	-	104.599,00	-	-	-	-
1.1.2.1.01.1-Taxas de Inspeção, Controle e Fiscalização		104.599,00	104.599,00	-	104.599,00	-	-	-	-
1.1.2.1.01.1.1-Taxas Inspeção, Controle e Fisca. - Principal		80.473,00	80.473,00	-	80.473,00	-	-	-	-
1.1.2.1.01.1.2-Taxas Inspeção, Controle e Fisca. - Multas e Juros		1.595,00	1.595,00	-	1.595,00	-	-	-	-
1.1.2.1.01.1.3-Taxas Inspeção, Controle e Fisca. - Dívida Ativa		18.653,00	18.653,00	-	18.653,00	-	-	-	-
1.1.2.1.01.1.4-Taxas Inspeção, Controle e Fisca. - D.A. - Multas e Juros		3.878,00	3.878,00	-	3.878,00	-	-	-	-
1.1.2.2-Taxas pela Prestação de Serviços		471.236,00	471.236,00	-	471.236,00	-	-	-	-
1.1.2.2.01-Taxas pela Prestação de Serviços		471.236,00	471.236,00	-	471.236,00	-	-	-	-
1.1.2.2.01.1-Taxas pela Prestação de Serviços - Principal		471.236,00	471.236,00	-	471.236,00	-	-	-	-
1.1.2.2.01.1.1-Taxas pela Prestação de Serviços - Principal		452.596,00	452.596,00	-	452.596,00	-	-	-	-
1.1.2.2.01.1.2-Taxas pela Prestação de Serviços - Multas e Juros		798,00	798,00	-	798,00	-	-	-	-
1.1.2.2.01.1.3-Taxas pela Prestação de Serviços - Dívida Ativa		11.000,00	11.000,00	-	11.000,00	-	-	-	-
1.1.2.2.01.1.4-Taxas pela Prestação de Serviços - D.A. - Multas e Juros		6.842,00	6.842,00	-	6.842,00	-	-	-	-
1.2-Contribuições		1.808.934,00	1.808.934,00	-	1.808.934,00	-	-	-	-
1.2.1-Contribuições Sociais		1.189.137,00	1.189.137,00	-	1.189.137,00	-	-	-	-
1.2.1.8-Contri. Sociais Específicas de Estados, DF e Municípios		1.189.137,00	1.189.137,00	-	1.189.137,00	-	-	-	-
1.2.1.8.01-Con. Serv. Civil Plano Segurança Social CPSSS EST/DF/MUN		1.189.137,00	1.189.137,00	-	1.189.137,00	-	-	-	-
1.2.1.8.01.1-CPSSS do Servidor Civil Ativo		1.185.717,00	1.185.717,00	-	1.185.717,00	-	-	-	-
1.2.1.8.01.1.1-CPSSS do Servidor Civil Ativo - Principal		1.182.467,00	1.182.467,00	-	1.182.467,00	-	-	-	-
1.2.1.8.01.1.2-CPSSS do Servidor Civil Ativo - Multas e Juros		3.250,00	3.250,00	-	3.250,00	-	-	-	-
1.2.1.8.01.2-CPSSS do Servidor Civil Inativo		1.710,00	1.710,00	-	1.710,00	-	-	-	-
1.2.1.8.01.2.1-CPSSS do Servidor Civil Inativo - Principal		1.710,00	1.710,00	-	1.710,00	-	-	-	-
1.2.1.8.01.3-CPSSS do Servidor Civil - Pensionistas		1.710,00	1.710,00	-	1.710,00	-	-	-	-
1.2.1.8.01.3.1-CPSSS do Servidor Civil - Pensionistas - Principal		1.710,00	1.710,00	-	1.710,00	-	-	-	-
1.2.4-Contribuição para o Custeio do Serviço de Iluminação Pública		619.797,00	619.797,00	-	619.797,00	-	-	-	-
1.2.4.0.00.1-Contribuição para o Custeio do Serviço de Iluminação Pública		619.797,00	619.797,00	-	619.797,00	-	-	-	-
1.2.4.0.00.1.1-Contrib. Custeio Serviço Ilumi. Pública - Principal		600.000,00	600.000,00	-	600.000,00	-	-	-	-
1.2.4.0.00.1.2-Contrib. Custeio Serviço Ilumi. Pública - Multas e Juros		797,00	797,00	-	797,00	-	-	-	-




Prefeitura Municipal de Catanduvas - PR  
Relatório Comparativo das Peças de Planejamento

Campo	Conteúdo	Descrição		CONSOLIDADO					
Unidade Gestora	9999								
1.2.4.0.00.1.3-Contr.	Custeio Serviço Ilumi. Pública - Dívida Ativa	13.000,00	13.000,00	-	13.000,00	-	-	-	-
1.2.4.0.00.1.4-Contr.	Custeio Serviço Ilumi. Pública - D.A. - Multas/Juros	6.000,00	6.000,00	-	6.000,00	-	-	-	-
1.3-Receita Patrimonial		1.109.577,00	1.109.577,00	-	1.109.577,00	-	-	-	-
1.3.2-Valores Mobiliários		1.109.577,00	1.109.577,00	-	1.109.577,00	-	-	-	-
1.3.2.1-Juros e Correções Monetárias		1.104.577,00	1.104.577,00	-	1.104.577,00	-	-	-	-
1.3.2.1.00.1-Remuneração de Depósitos Bancários		204.577,00	204.577,00	-	204.577,00	-	-	-	-
1.3.2.1.00.1.1-Remuneração de Depósitos Bancários - Principal		204.577,00	204.577,00	-	204.577,00	-	-	-	-
1.3.2.1.00.4-Remuneração dos Recursos do RPPS		900.000,00	900.000,00	-	900.000,00	-	-	-	-
1.3.2.1.00.4.1-Remuneração dos Recursos do RPPS - Principal		900.000,00	900.000,00	-	900.000,00	-	-	-	-
1.3.2.9-Outros Valores Mobiliários		5.000,00	5.000,00	-	5.000,00	-	-	-	-
1.3.2.9.00.1-Outros Valores Mobiliários		5.000,00	5.000,00	-	5.000,00	-	-	-	-
1.3.2.9.00.1.1-Outros Valores Mobiliários - Principal		5.000,00	5.000,00	-	5.000,00	-	-	-	-
1.6-Receita de Serviços		41.054,00	41.054,00	-	41.054,00	-	-	-	-
1.6.1-Serviços Administrativos e Comerciais Gerais		41.054,00	41.054,00	-	41.054,00	-	-	-	-
1.6.1.0.01-Serviços Administrativos e Comerciais Gerais		39.458,00	39.458,00	-	39.458,00	-	-	-	-
1.6.1.0.01.1-Serviços Admin. e Comerciais Gerais		39.458,00	39.458,00	-	39.458,00	-	-	-	-
1.6.1.0.01.1.1-Serviços Admin. e Comerciais Gerais - Principal		39.458,00	39.458,00	-	39.458,00	-	-	-	-
1.6.1.0.02-Inscrição em Concursos e Processos Seletivos		1.596,00	1.596,00	-	1.596,00	-	-	-	-
1.6.1.0.02.1-Inscrição em Concursos e Processos Seletivos		1.596,00	1.596,00	-	1.596,00	-	-	-	-
1.6.1.0.02.1.1-Inscrição em Concursos e Pro. Seletivos - Principal		1.596,00	1.596,00	-	1.596,00	-	-	-	-
1.7-Transferências Correntes		37.397.794,55	37.397.794,55	-	37.397.794,55	-	-	-	-
1.7.1-Transferências da União e de suas Entidades		19.264.433,00	19.264.433,00	-	19.264.433,00	-	-	-	-
1.7.1.8-Transferências da União - Específica E/M		19.264.433,00	19.264.433,00	-	19.264.433,00	-	-	-	-
1.7.1.8.01-Participação na Receita da União		16.793.328,00	16.793.328,00	-	16.793.328,00	-	-	-	-
1.7.1.8.01.2-Cota-Parte do FPM - Cota Mensal		15.513.328,00	15.513.328,00	-	15.513.328,00	-	-	-	-
1.7.1.8.01.2.1-Cota-Parte do FPM - Cota Mensal - Principal		15.513.328,00	15.513.328,00	-	15.513.328,00	-	-	-	-
1.7.1.8.01.3-Cota-Parte do FPM - 1% Cota entregue no mês de dezembro		550.000,00	550.000,00	-	550.000,00	-	-	-	-
1.7.1.8.01.3.1-Cota-Parte do FPM - 1% Cota no mês de dezembro - Principal		550.000,00	550.000,00	-	550.000,00	-	-	-	-
1.7.1.8.01.4-Cota-Parte do FPM - 1% Cota entregue no mês de julho		550.000,00	550.000,00	-	550.000,00	-	-	-	-


Prefeitura Municipal de Catanduvas - PR  
Relatório Comparativo das Peças de Planejamento

Campo	Conteúdo	Descrição		CONSOLIDADO					
Unidade Gestora	9999								
1.7.1.8.01.4.1	Cota-Parte do FPM - 1% Cota no mês de julho - Principal	550.000,00	550.000,00	-	550.000,00	-	-	-	-
1.7.1.8.01.5	Cota-Parte do Imposto Sobre a Propriedade Territorial Rural	180.000,00	180.000,00	-	180.000,00	-	-	-	-
1.7.1.8.01.5.1	Cota-Parte do ITR - Principal	180.000,00	180.000,00	-	180.000,00	-	-	-	-
1.7.1.8.02	Transfere. Compen. Finan. Exploração de Recursos Naturais	191.000,00	191.000,00	-	191.000,00	-	-	-	-
1.7.1.8.02.6	Cota-Parte do Fundo Especial do Petróleo - FEP	191.000,00	191.000,00	-	191.000,00	-	-	-	-
1.7.1.8.02.6.1	Cota-Parte do Fundo Especial do Petróleo - FEP - Principal	191.000,00	191.000,00	-	191.000,00	-	-	-	-
1.7.1.8.03	Transferência de Recursos do SUS Custeio das ASPs	1.223.541,00	1.223.541,00	-	1.223.541,00	-	-	-	-
1.7.1.8.03.1	Transferência de Recursos do SUS - Atenção Básica	1.223.541,00	1.223.541,00	-	1.223.541,00	-	-	-	-
1.7.1.8.03.1.1	Transferência de Recursos do SUS - Atenção Básica - Principal	1.223.541,00	1.223.541,00	-	1.223.541,00	-	-	-	-
1.7.1.8.05	Transfere. Fundo Nacional Desenvolvimento da Educação - FNDE	590.950,00	590.950,00	-	590.950,00	-	-	-	-
1.7.1.8.05.1	Transferências do Salário-Educação	360.950,00	360.950,00	-	360.950,00	-	-	-	-
1.7.1.8.05.1.1	Transferências do Salário-Educação - Principal	360.950,00	360.950,00	-	360.950,00	-	-	-	-
1.7.1.8.05.3	Transferências Diretas do FNDE referentes ao PNAE	110.000,00	110.000,00	-	110.000,00	-	-	-	-
1.7.1.8.05.3.1	Transferências Diretas do FNDE ao PNAE - Principal	110.000,00	110.000,00	-	110.000,00	-	-	-	-
1.7.1.8.05.4	Transferências Diretas do FNDE referentes ao PNATE	120.000,00	120.000,00	-	120.000,00	-	-	-	-
1.7.1.8.05.4.1	Transferências Diretas do FNDE ao PNATE - Principal	120.000,00	120.000,00	-	120.000,00	-	-	-	-
1.7.1.8.10	Transferências de Convênios da União e de Suas Entidades	259.143,00	259.143,00	-	259.143,00	-	-	-	-
1.7.1.8.10.9	Outras Transferências de Convênios da União	259.143,00	259.143,00	-	259.143,00	-	-	-	-
1.7.1.8.10.9.1	Outras Transferências de Convênios da União - Principal	259.143,00	259.143,00	-	259.143,00	-	-	-	-
1.7.1.8.12	Transfere. Recursos Fundo Nacional de Assistência Social FNAS	206.471,00	206.471,00	-	206.471,00	-	-	-	-
1.7.1.8.12.1	Transfere. Recursos Fundo Nacional de Assistência Social FNAS	206.471,00	206.471,00	-	206.471,00	-	-	-	-
1.7.1.8.12.1.1	Transferências de Recursos do FNAS - Principal	206.471,00	206.471,00	-	206.471,00	-	-	-	-
1.7.2	Transferências dos Estados e do DF e de suas Entidades	13.494.547,00	13.494.547,00	-	13.494.547,00	-	-	-	-
1.7.2.8	Transferências dos Estados - Específica E/M	13.494.547,00	13.494.547,00	-	13.494.547,00	-	-	-	-
1.7.2.8.01	Participação na Receita dos Estados	13.050.000,00	13.050.000,00	-	13.050.000,00	-	-	-	-
1.7.2.8.01.1	Cota-Parte do ICMS	11.500.000,00	11.500.000,00	-	11.500.000,00	-	-	-	-
1.7.2.8.01.1.1	Cota-Parte do ICMS - Principal	11.500.000,00	11.500.000,00	-	11.500.000,00	-	-	-	-



Campo	Conteúdo	Descrição							
Unidade Gestora	9999	CONSOLIDADO							
1.7.2.8.01.2	Cota-Parte do IPVA	1.400.000,00	1.400.000,00	-	1.400.000,00	-	-	-	-
1.7.2.8.01.2.1	Cota-Parte do IPVA - Principal	1.400.000,00	1.400.000,00	-	1.400.000,00	-	-	-	-
1.7.2.8.01.3	Cota-Parte do IPI - Municípios	130.000,00	130.000,00	-	130.000,00	-	-	-	-
1.7.2.8.01.3.1	Cota-Parte do IPI - Municípios - Principal	130.000,00	130.000,00	-	130.000,00	-	-	-	-
1.7.2.8.01.4	Cota-Parte da Contribuição de Intervenção Domínio Econômico	20.000,00	20.000,00	-	20.000,00	-	-	-	-
1.7.2.8.01.4.1	Cota-Parte da Contr. Inter. Domínio Econômico - Principal	20.000,00	20.000,00	-	20.000,00	-	-	-	-
1.7.2.8.02	Transferência da Cota-Parte da Compensação Financeira (25%)	7.526,00	7.526,00	-	7.526,00	-	-	-	-
1.7.2.8.02.3	Cota-Parte Royal. Compen. Produ. Petróleo Lei 7.990/89	7.526,00	7.526,00	-	7.526,00	-	-	-	-
1.7.2.8.02.3.1	Cota-Parte Royal.Produção Petróleo Lei 7.990/89 - Principal	7.526,00	7.526,00	-	7.526,00	-	-	-	-
1.7.2.8.03	Transfer. Recursos do Estado para Saúde - Fundo a Fundo	99.371,00	99.371,00	-	99.371,00	-	-	-	-
1.7.2.8.03.1	Transfer. Recursos do Estado para Saúde - Fundo a Fundo	99.371,00	99.371,00	-	99.371,00	-	-	-	-
1.7.2.8.03.1.1	Transfer. Estado para Saúde - Fundo a Fundo - Principal	99.371,00	99.371,00	-	99.371,00	-	-	-	-
1.7.2.8.07	Transferências de Estados destinadas à Assistência Social	105.000,00	105.000,00	-	105.000,00	-	-	-	-
1.7.2.8.07.1	Transferências de Estados destinadas à Assistência Social	105.000,00	105.000,00	-	105.000,00	-	-	-	-
1.7.2.8.07.1.1	Transfer. de Estados para à Assistência Social - Principal	105.000,00	105.000,00	-	105.000,00	-	-	-	-
1.7.2.8.99	Outras Transferências dos Estados	232.650,00	232.650,00	-	232.650,00	-	-	-	-
1.7.2.8.99.1	Outras Transferências dos Estados	232.650,00	232.650,00	-	232.650,00	-	-	-	-
1.7.2.8.99.1.1	Outras Transferências dos Estados - Principal	232.650,00	232.650,00	-	232.650,00	-	-	-	-
1.7.3	Transferências dos Municípios e de suas Entidades	280.023,55	280.023,55	-	280.023,55	-	-	-	-
1.7.3.8	Transferências dos Municípios - Especifica E/M	280.023,55	280.023,55	-	280.023,55	-	-	-	-
1.7.3.8.02	Transferências de Municípios a Consórcios Públicos	280.023,55	280.023,55	-	280.023,55	-	-	-	-
1.7.3.8.02.1	Transferências de Municípios a Consórcios Públicos	280.023,55	280.023,55	-	280.023,55	-	-	-	-
1.7.3.8.02.1.1	Transfer. Munic./Consórcios - Principal	280.023,55	280.023,55	-	280.023,55	-	-	-	-
1.7.5	Transferências de Outras Instituições Públicas	4.350.341,00	4.350.341,00	-	4.350.341,00	-	-	-	-
1.7.5.8	Transfer. de Outras Instituições Públicas - Especifica E/M	4.350.341,00	4.350.341,00	-	4.350.341,00	-	-	-	-
1.7.5.8.01	Transferências de Recursos do - FUNDER	4.350.341,00	4.350.341,00	-	4.350.341,00	-	-	-	-
1.7.5.8.01.1	Transferências de Recursos do FUNDER	4.350.341,00	4.350.341,00	-	4.350.341,00	-	-	-	-
1.7.5.8.01.1.1	Transferências de Recursos do FUNDER - Principal	4.350.341,00	4.350.341,00	-	4.350.341,00	-	-	-	-

Campo	Conteúdo	Descrição									
Unidade Gestora	9999	CONSOLIDADO									
1.7.7-Transferências de Pessoas Físicas		8.450,00	8.450,00	-	8.450,00	-	8.450,00	-	-	-	-
1.7.7.0.00.1-Transferências de Pessoas Físicas		8.450,00	8.450,00	-	8.450,00	-	8.450,00	-	-	-	-
1.7.7.0.00.1.1-Transferências de Pessoas Físicas - Principal		8.450,00	8.450,00	-	8.450,00	-	8.450,00	-	-	-	-
1.9-Outras Receitas Correntes		183.238,00	183.238,00	-	183.238,00	-	183.238,00	-	-	-	-
1.9.1-Multas Administrativas, Contratuais e Judiciais		2.336,00	2.336,00	-	2.336,00	-	2.336,00	-	-	-	-
1.9.1.0.06-Multas por Danos Ambientais		797,00	797,00	-	797,00	-	797,00	-	-	-	-
1.9.1.0.06.1-Multas Administrativas por Danos Ambientais		797,00	797,00	-	797,00	-	797,00	-	-	-	-
1.9.1.0.06.1.1-Multas Adminis. por Danos Ambientais - Principal		797,00	797,00	-	797,00	-	797,00	-	-	-	-
1.9.1.0.09-Multas e Juros Previstos em Contratos		1.539,00	1.539,00	-	1.539,00	-	1.539,00	-	-	-	-
1.9.1.0.09.1-Multas e Juros Previstos em Contratos		1.539,00	1.539,00	-	1.539,00	-	1.539,00	-	-	-	-
1.9.1.0.09.1.1-Multas e Juros Previstos em Contratos - Principal		1.539,00	1.539,00	-	1.539,00	-	1.539,00	-	-	-	-
1.9.2-Indenizações, Restituições e Ressarcimentos		26.455,00	26.455,00	-	26.455,00	-	26.455,00	-	-	-	-
1.9.2.1-Indenizações		797,00	797,00	-	797,00	-	797,00	-	-	-	-
1.9.2.1.01-Indenizações por Danos Causados ao Patrimônio Público		797,00	797,00	-	797,00	-	797,00	-	-	-	-
1.9.2.1.01.1-Indenizações por Danos Causados ao Patrimônio Público		797,00	797,00	-	797,00	-	797,00	-	-	-	-
1.9.2.1.01.1.1-Indeni. Danos Causados Patri. Público - Principal		797,00	797,00	-	797,00	-	797,00	-	-	-	-
1.9.2.2-Restituições		25.658,00	25.658,00	-	25.658,00	-	25.658,00	-	-	-	-
1.9.2.2.01-Restituição de Convênios		7.526,00	7.526,00	-	7.526,00	-	7.526,00	-	-	-	-
1.9.2.2.01.1-Restituição de Convênios - Primárias		7.526,00	7.526,00	-	7.526,00	-	7.526,00	-	-	-	-
1.9.2.2.01.1.1-Restituição de Convênios - Primárias - Principal		7.526,00	7.526,00	-	7.526,00	-	7.526,00	-	-	-	-
1.9.2.2.99-Outras Restituições		18.132,00	18.132,00	-	18.132,00	-	18.132,00	-	-	-	-
1.9.2.2.99.1-Outras Restituições - PRINCIPAL		18.132,00	18.132,00	-	18.132,00	-	18.132,00	-	-	-	-
1.9.2.2.99.1.1-Outras Restituições - PRINCIPAL		18.132,00	18.132,00	-	18.132,00	-	18.132,00	-	-	-	-
1.9.9-Demais Receitas Correntes		154.447,00	154.447,00	-	154.447,00	-	154.447,00	-	-	-	-
1.9.9.0.03-Compensações Financeiras entre o RGPS e RPPS		100.000,00	100.000,00	-	100.000,00	-	100.000,00	-	-	-	-
1.9.9.0.03.1-Compensações Financeiras entre o RGPS e RPPS		100.000,00	100.000,00	-	100.000,00	-	100.000,00	-	-	-	-
1.9.9.0.03.1.1-Compen. Finan. RGPS e RPPS - Principal		100.000,00	100.000,00	-	100.000,00	-	100.000,00	-	-	-	-
1.9.9.0.99-Outras Receitas		54.447,00	54.447,00	-	54.447,00	-	54.447,00	-	-	-	-
1.9.9.0.99.1-Outras Receitas - Primárias		54.447,00	54.447,00	-	54.447,00	-	54.447,00	-	-	-	-
1.9.9.0.99.1.1-Outras Receitas - Primárias - Principal		50.000,00	50.000,00	-	50.000,00	-	50.000,00	-	-	-	-




Campo	Conteúdo	Descrição									
Unidade Gestora	9999	CONSOLIDADO									
1.9.9.0.99.1.3-Outras Receitas - Primárias - Dívida Ativa		1.368,00	1.368,00	-	-	1.368,00	-	-	-	-	-
1.9.9.0.99.1.4-Outras Receitas - Primárias - Dívida Ativa - Multas e Juros		3.079,00	3.079,00	-	-	3.079,00	-	-	-	-	-
2-Receitas de Capital		11.117.762,05	11.117.762,05	-	-	11.117.762,05	-	-	-	-	-
2.2-Alienação de Bens		50.000,00	50.000,00	-	-	50.000,00	-	-	-	-	-
2.2.1-Alienação de Bens Móveis		50.000,00	50.000,00	-	-	50.000,00	-	-	-	-	-
2.2.1.3-Alienação de Bens Móveis e Semoventes		50.000,00	50.000,00	-	-	50.000,00	-	-	-	-	-
2.2.1.3.00.1.1-Alienação de Bens Móveis e Semoventes - Principal		50.000,00	50.000,00	-	-	50.000,00	-	-	-	-	-
2.2.1.3.00.1.1-Alienação de Bens Móveis e Semoventes - Principal		50.000,00	50.000,00	-	-	50.000,00	-	-	-	-	-
2.4-Transferências de Capital		11.067.762,05	11.067.762,05	-	-	11.067.762,05	-	-	-	-	-
2.4.1-Transferências da União e de suas Entidades		7.334.161,58	7.334.161,58	-	-	7.334.161,58	-	-	-	-	-
2.4.1.8-Transferências da União - Específicas de Estados, DF e Muni.		7.334.161,58	7.334.161,58	-	-	7.334.161,58	-	-	-	-	-
2.4.1.8.10-Transferência de Convênios da União e de suas Entidades		7.334.161,58	7.334.161,58	-	-	7.334.161,58	-	-	-	-	-
2.4.1.8.10.5-Transfe. Convênios da União a Programas de Saneamento Básico		125.000,00	125.000,00	-	-	125.000,00	-	-	-	-	-
2.4.1.8.10.5.1-Transfe. Convênios União Programas Sanea. Básico - Principal		125.000,00	125.000,00	-	-	125.000,00	-	-	-	-	-
2.4.1.8.10.7-Trans. Convênios União a Progra. Infra-Estrutura Transporte		6.300.520,00	6.300.520,00	-	-	6.300.520,00	-	-	-	-	-
2.4.1.8.10.7.1-Trans. Convênios União a Progra. Infra Trans. - Principal		6.300.520,00	6.300.520,00	-	-	6.300.520,00	-	-	-	-	-
2.4.1.8.10.9-Outras Transferências de Convênios da União		908.641,58	908.641,58	-	-	908.641,58	-	-	-	-	-
2.4.1.8.10.9.1-Outras Transferências de Convênios da União - Principal		908.641,58	908.641,58	-	-	908.641,58	-	-	-	-	-
2.4.2-Trans. Estados e do Distrito Federal e de suas Entidades		3.733.600,47	3.733.600,47	-	-	3.733.600,47	-	-	-	-	-
2.4.2.8-Trans. dos Estados, Distrito Federal, e de suas Entidades		3.733.600,47	3.733.600,47	-	-	3.733.600,47	-	-	-	-	-
2.4.2.8.10-Transfe. Convênios dos Estados e do DF e de suas Entidades		3.733.600,47	3.733.600,47	-	-	3.733.600,47	-	-	-	-	-
2.4.2.8.10.7-Transfe. Convênios Estados para Infra-Estrutura Transporte		3.733.600,47	3.733.600,47	-	-	3.733.600,47	-	-	-	-	-
2.4.2.8.10.7.1-Transfe. Convênios Estados Infra-Estrutura Trans. - Principal		3.733.600,47	3.733.600,47	-	-	3.733.600,47	-	-	-	-	-
7-Receitas Correntes Intraorçamentárias		2.476.929,00	2.476.929,00	-	-	2.476.929,00	-	-	-	-	-
7.2-Contribuições		1.232.201,00	1.232.201,00	-	-	1.232.201,00	-	-	-	-	-
7.2.1-Contribuições Sociais		1.232.201,00	1.232.201,00	-	-	1.232.201,00	-	-	-	-	-
7.2.1.8-Contrib. Sociais Específicas de Estados, DF e Municípios		1.232.201,00	1.232.201,00	-	-	1.232.201,00	-	-	-	-	-

Prefeitura Municipal de Catanduvas - PR  
Relatório Comparativo das Pegas de Planejamento

Campo	Conteúdo	Descrição									
Unidade Gestora	9999	CONSOLIDADO									
7.2.1.8.03-CPSSS Patronal - Servidor Civil - Especifico de EST/DF/MUN		1.232.201,00	1.232.201,00	-	1.232.201,00	-	-	-	-	-	-
7.2.1.8.03.1-CPSSS Patronal - Servidor Civil Ativo		1.232.201,00	1.232.201,00	-	1.232.201,00	-	-	-	-	-	-
7.2.1.8.03.1.1-CPSSS Patronal - Servidor Civil Ativo - Principal		1.232.201,00	1.232.201,00	-	1.232.201,00	-	-	-	-	-	-
7.9-Outras Receitas Correntes		1.244.728,00	1.244.728,00	-	1.244.728,00	-	-	-	-	-	-
7.9.9-Demais Receitas Correntes		1.244.728,00	1.244.728,00	-	1.244.728,00	-	-	-	-	-	-
7.9.9.0.01-Aportes Periódicos Amortização de Déficit Atuarial do RPPS		1.244.728,00	1.244.728,00	-	1.244.728,00	-	-	-	-	-	-
7.9.9.0.01.1-Aportes Periódicos Amortização de Déficit Atuarial do RPPS		1.244.728,00	1.244.728,00	-	1.244.728,00	-	-	-	-	-	-
7.9.9.0.01.1.1-Aportes Peri. Amorti. Déficit Atuarial RPPS - Principal		1.244.728,00	1.244.728,00	-	1.244.728,00	-	-	-	-	-	-
<b>Total das Receitas:</b>		<b>57.201.423,60</b>	<b>57.201.423,60</b>	-	<b>57.201.423,60</b>	-	-	-	-	-	-
<b>Deduzidas das Receitas:</b>											
<b>Descontos Concebidos</b>											
1-Receitas Correntes		40.000,00	40.000,00	-	40.000,00	-	-	-	-	-	-
1.1-Impostos, Taxas e Contribuições de Melhoria		40.000,00	40.000,00	-	40.000,00	-	-	-	-	-	-
1.1.1-Impostos		40.000,00	40.000,00	-	40.000,00	-	-	-	-	-	-
1.1.1.8-Impostos Especificos de Estados/DF Municípios		40.000,00	40.000,00	-	40.000,00	-	-	-	-	-	-
1.1.1.8.01-Impostos sobre o Patrimônio para Estados/DF/Municípios		40.000,00	40.000,00	-	40.000,00	-	-	-	-	-	-
1.1.1.8.01.1-Imposto sobre a Propriedade Predial e Territorial Urbana		40.000,00	40.000,00	-	40.000,00	-	-	-	-	-	-
1.1.1.8.01.1.1-ITU - Principal		40.000,00	40.000,00	-	40.000,00	-	-	-	-	-	-
<b>FUNDEB</b>		<b>5.744.665,60</b>	<b>5.744.665,60</b>	-	<b>5.744.665,60</b>	-	-	-	-	-	-
1-Receitas Correntes		5.744.665,60	5.744.665,60	-	5.744.665,60	-	-	-	-	-	-
1.7-Transferências Correntes		5.744.665,60	5.744.665,60	-	5.744.665,60	-	-	-	-	-	-
1.7.1-Transferências da União e de suas Entidades		3.138.665,60	3.138.665,60	-	3.138.665,60	-	-	-	-	-	-
1.7.1.8-Transferências da União - Especifica E/M		3.138.665,60	3.138.665,60	-	3.138.665,60	-	-	-	-	-	-
1.7.1.8.01-Participação na Receita da União		3.138.665,60	3.138.665,60	-	3.138.665,60	-	-	-	-	-	-
1.7.1.8.01.2-Cota-Parte do FPM - Cota Mensal		3.102.665,60	3.102.665,60	-	3.102.665,60	-	-	-	-	-	-
1.7.1.8.01.2.1-Cota-Parte do FPM - Cota Mensal - Principal		3.102.665,60	3.102.665,60	-	3.102.665,60	-	-	-	-	-	-
1.7.1.8.01.5-Cota-Parte do Imposto Sobre a Propriedade Territorial Rural		36.000,00	36.000,00	-	36.000,00	-	-	-	-	-	-

Prefeitura Municipal de Catanduvas - PR  
Relatório Comparativo das Peças de Planejamento

Campo	Conteúdo	Descrição									
Unidade Gestora	9999	CONSOLIDADO									
1.7.1.8.01.5.1-Cota-Parte do ITR - Principal		36.000,00	36.000,00	-	36.000,00	-	36.000,00	-	-	-	-
1.7.2-Transferências dos Estados e do DF e de suas Entidades		2.606.000,00	2.606.000,00	-	2.606.000,00	-	2.606.000,00	-	-	-	-
1.7.2.8-Transferências dos Estados - Específica E/M		2.606.000,00	2.606.000,00	-	2.606.000,00	-	2.606.000,00	-	-	-	-
1.7.2.8.01-Participação na Receita dos Estados		2.606.000,00	2.606.000,00	-	2.606.000,00	-	2.606.000,00	-	-	-	-
1.7.2.8.01.1-Cota-Parte do ICMS		2.300.000,00	2.300.000,00	-	2.300.000,00	-	2.300.000,00	-	-	-	-
1.7.2.8.01.1.1-Cota-Parte do ICMS - Principal		2.300.000,00	2.300.000,00	-	2.300.000,00	-	2.300.000,00	-	-	-	-
1.7.2.8.01.2-Cota-Parte do IPVA		280.000,00	280.000,00	-	280.000,00	-	280.000,00	-	-	-	-
1.7.2.8.01.2.1-Cota-Parte do IPVA - Principal		280.000,00	280.000,00	-	280.000,00	-	280.000,00	-	-	-	-
1.7.2.8.01.3-Cota-Parte do IPI - Municípios		26.000,00	26.000,00	-	26.000,00	-	26.000,00	-	-	-	-
1.7.2.8.01.3.1-Cota-Parte do IPI - Municípios - Principal		26.000,00	26.000,00	-	26.000,00	-	26.000,00	-	-	-	-
<b>Total das Despesas</b>		<b>5.784.665,60</b>	<b>5.784.665,60</b>	-	<b>5.784.665,60</b>	-	<b>5.784.665,60</b>	-	-	-	-
<b>Total da Receita</b>		<b>51.416.758,00</b>	<b>51.416.758,00</b>	-	<b>51.416.758,00</b>	-	<b>51.416.758,00</b>	-	-	-	-



Prefeitura Municipal de Catanduvas - PR  
Relatório Comparativo das Peças de Planejamento

Comparativo: LOA 2021 (Inicial) x LDO 2021 (Atualiz. até 01/01/2021) x PPA 2018/2021 (Atualiz. até 01/01/2021)

Filtro	Campo	Unidade Gestora	Conteúdo	9999	Descrição	Despesa Orçamentária - Orçamento Inicial					
						CONSOLIDADO					
					PPA	LDO	Diferença PPA/LDO	LOA	Diferença PPA/LOA	Diferença LDO/LOA	
<b>01-PODER LEGISLATIVO</b>					1.045.864,00	1.045.864,00	-	1.045.864,00	-	-	
01.01-Câmara Municipal					1.045.864,00	1.045.864,00	-	1.045.864,00	-	-	
<b>02-PODER EXECUTIVO MUNICIPAL</b>					45.687.808,00	45.687.808,00	-	45.687.808,00	-	-	
02.01-Gabinete do Prefeito					486.070,00	486.070,00	-	486.070,00	-	-	
02.02-Procuradoria Jurídica					480.909,00	480.909,00	-	480.909,00	-	-	
02.03-Unidade Controle Interno					85.890,00	85.890,00	-	85.890,00	-	-	
02.04-Secretaria de Administração					3.578.625,00	3.578.625,00	-	3.578.625,00	-	-	
02.05-Secretaria de Finanças					1.740.335,00	1.740.335,00	-	1.740.335,00	-	-	
02.06-Secretaria de Planejamento					334.642,00	334.642,00	-	334.642,00	-	-	
02.07-Secretaria de Educação e Esporte					8.534.188,00	8.534.188,00	-	8.534.188,00	-	-	
02.08-Secretaria de Urbanismo, Viação e Obras					16.266.637,05	16.266.637,05	-	16.266.637,05	-	-	
02.09-Secretaria de Assistência Social					1.552.712,56	1.552.712,56	-	1.552.712,56	-	-	
02.10-Secretaria de Agricultura e Meio Ambient					1.951.740,00	1.951.740,00	-	1.951.740,00	-	-	
02.11-Fundo Municipal de Saúde					8.911.709,39	8.911.709,39	-	8.911.709,39	-	-	
02.12-Fundo do Direito da Criança e do Adolesc					91.466,00	91.466,00	-	91.466,00	-	-	
02.13-Fundo Municipal de Assistência Social					705.775,00	705.775,00	-	705.775,00	-	-	
02.14-Sec. de Trabalho, Indústria e Comercio					175.148,00	175.148,00	-	175.148,00	-	-	
02.15-Secretaria de Cultura e Turismo					695.190,00	695.190,00	-	695.190,00	-	-	
02.16-Fundo Municipal do Idoso					71.771,00	71.771,00	-	71.771,00	-	-	
02.18-Fundo Municipal de Meio Ambiente					25.000,00	25.000,00	-	25.000,00	-	-	
<b>03-FUNDO DE PREVIDENCIA MUNICIPAL</b>					4.683.086,00	4.683.086,00	-	4.683.086,00	-	-	
03.01-CONCESSÃO DE BENEFÍCIOS PREVIDENCIARIOS					3.347.331,00	3.347.331,00	-	3.347.331,00	-	-	
03.02-RESERVA DE CONTINGENCIA					1.323.735,00	1.323.735,00	-	1.323.735,00	-	-	
03.03-ATIVIDADES OPERACIONAIS DO RPPS					12.020,00	12.020,00	-	12.020,00	-	-	
<b>Total das Despesas:</b>					<b>51.416.758,00</b>	<b>51.416.758,00</b>	<b>-</b>	<b>51.416.758,00</b>	<b>-</b>	<b>-</b>	